

## Kapitel 4

### Das RSA-Verfahren

#### §1: New directions in cryptography

Bei allen bisher betrachteten Codes verläuft die Entschlüsselung entweder genauso oder zumindest sehr ähnlich wie die Verschlüsselung; insbesondere kann jeder, der eine Nachricht verschlüsseln kann, jede andere entsprechend verschlüsselte Nachricht auch entschlüsseln. Man bezeichnet diese Verfahren daher als *symmetrisch*.

Der Nachteil eines symmetrischen Verfahrens besteht darin, daß in einem Netzwerk jeder Teilnehmer mit jedem anderen einen Schlüssel vereinbaren muß. In militärischen Netzen war dies traditionellerweise so geregelt, daß das gesamte Netz denselben Schlüssel benutzte, der in einem Codebuch für jeden Tag im voraus festgelegt war; in kommerziellen Netzen wie beispielsweise einem Mobilfunknetz ist dies natürlich unmöglich.

1976 publizierten MARTIN HELLMAN, damals Assistenzprofessor an der Stanford University, und sein Forschungsassistent WHITFIELD DIFFIE eine Arbeit mit dem Titel *New directions in cryptography* (IEEE Trans. Inform. Theory **22**, 644–654; inzwischen auch im Netz zu finden), in der sie vorschlugen, den Vorgang der Verschlüsselung und den der Entschlüsselung völlig voneinander zu trennen: Es sei schließlich nicht notwendig, daß der Sender einer verschlüsselten Nachricht auch in der Lage sei, diese zu entschlüsseln.

Der Vorteil eines solchen Verfahrens wäre, daß jeder potentielle Empfänger nur einen einzigen Schlüssel bräuchte und dennoch sicher sein

könnte, daß nur er selbst seine Post entschlüsseln kann. Der Schlüssel müßte nicht einmal geheimgehalten werden, da es ja nicht schadet, wenn jedermann Nachrichten verschlüsseln kann. In einem Netzwerk mit  $n$  Teilnehmern bräuchte man also nur  $n$  Schlüssel, um jedem Teilnehmer zu erlauben, mit jeden anderen zu kommunizieren, und diese Schlüssel könnten sogar in einem öffentlichen Verzeichnis stehen. Bei einem symmetrischen Kryptosystem wäre der gleiche Zweck nur erreichbar mit  $\frac{1}{2}n(n-1)$  Schlüsseln, die zudem noch durch ein sicheres Verfahren wie etwa ein persönliches Treffen oder durch vertrauenswürdige Boten ausgetauscht werden müßten.



BAILEY WHITFIELD DIFFIE wurde 1944 geboren. Erst im Alter von zehn Jahren lernte er lesen; im gleichen Jahr hielt eine Lehrerin an seiner New Yorker Grundschule einen Vortrag über Chiffren. Er ließ sich von seinem Vater alle verfügbare Literatur darüber besorgen, entschied sich dann 1961 aber doch für ein Mathematikstudium am MIT. Um einer Einberufung zu entgehen, arbeitete er nach seinem Bachelor bei Mitre; später, nachdem sein Interesse an der Kryptographie wieder erwacht war, kam er zu Martin Hellman nach Stanford, der ihn als Forschungsassistent einstellte. 1991–2009 arbeitete er als *chief security officer* bei Sun Microsystems; heute ist er *consulting professor* in Stanford. [http://cisac.stanford.edu/people/whitfield\\_diffie/](http://cisac.stanford.edu/people/whitfield_diffie/)



MARTIN HELLMAN wurde 1945 in New York geboren. Er studierte Elektrotechnik zunächst bis zum Bachelor an der dortigen Universität; für das Studium zum Master und zur Promotion ging er nach Stanford. Nach kurzen Zwischenaufenthalten am Watson Research Center der IBM und am MIT wurde er 1971 Professor an der Stanford University. Seit 1996 ist er emeritiert, gibt aber immer noch Kurse, mit denen er Schüler für mathematische Probleme interessieren will. Seine home page ist unter <http://www-ee.stanford.edu/~hellman/> zu finden.

DIFFIE und HELLMAN machten nur sehr vage Andeutungen, wie so ein System mit öffentlichen Schritten aussehen könnte. Es ist zunächst einmal klar, daß ein solches System keinerlei Sicherheit gegen einen BAYESSchen Gegner bieten kann, denn die Verschlüsselungsfunktion ist

eine bijektive Abbildung zwischen endlichen Mengen, und jeder, der die Funktion kennt, kann zumindest im Prinzip auch ihre Umkehrfunktion berechnen.

Wer im Gegensatz zum BAYESSchen Gegner nur über begrenzte Ressourcen verfügt, kann diese Berechnung allerdings möglicherweise nicht mit realistischem Aufwand durchführen, und nur darauf beruht die Sicherheit eines Kryptosystems mit öffentlichen Schlüsseln. DIFFIE und HELLMAN bezeichnen eine Funktion, deren Umkehrfunktion nicht mit vertretbarem Aufwand berechnet werden kann, als *Einwegfunktion* und schlagen als Verschlüsselungsfunktion eine solche Einwegfunktion vor.

Damit hat man aber noch kein praktikables Kryptosystem, denn bei einer echten Einwegfunktion ist es auch für den legitimen Empfänger nicht möglich, seinen Posteingang zu entschlüsseln. DIFFIE und HELLMAN schlagen deshalb eine Einwegfunktion mit *Falltür* vor, wobei der legitime Empfänger zusätzlich zu seinem öffentlichen Schlüssel noch über einen geheimen Schlüssel verfügt, mit dem er (und nur er) diese Falltür öffnen kann.

Natürlich hängt alles davon ab, ob es solche Einwegfunktionen mit Falltür wirklich gibt. DIFFIE und HELLMAN gaben keine an, und unter den Experten gab es durchaus einige Skepsis bezüglich der Möglichkeit, solche Funktionen zu finden.

Tatsächlich existierten aber damals bereits Systeme, die auf solchen Funktionen beruhten, auch wenn sie nicht in der offenen Literatur dokumentiert waren: Die britische *Communications-Electronics Security Group* (CESG) hatte bereits Ende der sechziger Jahre damit begonnen, nach entsprechenden Verfahren zu suchen, um die Probleme des Militärs mit dem Schlüsselmanagement zu lösen, aufbauend auf (impraktikablen) Ansätzen von AT&T zur Sprachverschlüsselung während des zweiten Weltkriegs. Die Briten sprachen nicht von Kryptographie mit öffentlichen Schlüsseln, sondern von *nichtgeheimer Verschlüsselung*, aber das Prinzip war das gleiche.

Erste Ideen dazu sind in einer auf Januar 1970 datierten Arbeit von JAMES H. ELLIS zu finden, ein praktikables System in einer auf den 20. November 1973 datierten Arbeit von CLIFF C. COCKS.

Wie im Milieu üblich, gelangte nichts über diese Arbeiten an die Öffentlichkeit; erst 1997 veröffentlichten die *Government Communications Headquarters* (GCHQ), zu denen CESG gehört, einige Arbeiten aus der damaligen Zeit; eine Zeitlang waren sie auch auf dem Server <http://www.cesg.gov.uk/> zu finden, wo sie allerdings inzwischen anscheinend wieder verschwunden sind.

In der offenen Literatur erschien ein Jahr nach der Arbeit von DIFFIE und HELLMAN das erste Kryptosystem mit öffentlichen Schlüsseln: RON RIVEST, ADI SHAMIR und LEN ADLEMAN, damals alle drei am Massachusetts Institute of Technology, fanden nach rund vierzig erfolglosen Ansätzen 1977 schließlich jenes System, das heute nach ihren Anfangsbuchstaben mit RSA bezeichnet wird:

Das System wurde 1983 von der eigens dafür gegründeten Firma RSA Computer Security Inc. patentiert und mit großem kommerziellem Erfolg vermarktet. Das Patent lief zwar im September 2000 aus, die Firma ist aber weiterhin erfolgreich im Kryptobereich tätig; sie hatte beispielsweise auch einen Kandidaten für AES entwickelt, der es immerhin bis in die Endrunde schaffte.

RSA ist übrigens identisch mit dem von laut GCHQ von COCKS vorgeschlagenen System. Die Beschreibung durch RIVEST, SHAMIR und ADLEMAN erschien 1978 unter dem Titel *A method for obtaining digital signatures and public-key cryptosystems* in Comm. ACM **21**, 120–126.

## §2: Die Grundidee des RSA-Verfahrens


### a) Allgemeine Vorüberlegungen

Die SHANNONSchen Forderungen nach *Konfusion* und *Diffusion* müssen natürlich auch bei einer asymmetrischen Blockchiffre erfüllt sein. Bei den heute üblichen asymmetrischen Verfahren sind die verarbeiteten „Blöcke“ fast immer Zahlen aus  $\mathbb{Z}/N = \{0, \dots, N-1\}$  für eine hinreichend große natürliche Zahl  $N$ , und die Verschlüsselung ist ein Bijektion  $f: \mathbb{Z}/N \rightarrow \mathbb{Z}/N$ .


Von dieser Funktion erwarten wir drei Dinge:



RONALD LINN RIVEST wurde 1947 in Schenectady im US-Bundesstaat New York geboren. Er studierte zunächst Mathematik an der Yale University, wo er 1969 seinen Bachelor bekam; danach studierte er in Stanford Informatik. Nach seiner Promotion 1974 wurde er Assistenzprofessor am Massachusetts Institute of Technology, wo er heute einen Lehrstuhl hat. Er arbeitet immer noch auf dem Gebiet der Kryptographie und entwickelte eine ganze Reihe weiterer Verfahren, auch symmetrische Verschlüsselungsalgorithmen und Hashverfahren. Er ist Koautor eines Lehrbuchs über Algorithmen. Seine home page ist <http://theory.lcs.mit.edu/~rivest/>.



ADI SHAMIR wurde 1952 in Tel Aviv geboren. Er studierte zunächst Mathematik an der dortigen Universität; nach seinem Bachelor wechselte er ans Weizmann Institut, wo er 1975 seinen Master und 1977 die Promotion in Informatik erhielt. Nach einem Jahr als Postdoc an der Universität Warwick und drei Jahren am MIT kehrte er ans Weizmann Institut zurück, wo er bis heute Professor ist. Außer für RSA ist er bekannt sowohl für die Entwicklung weiterer Kryptoverfahren als auch für erfolgreiche Angriffe gegen Kryptoverfahren. Er schlug auch einen optischen Spezialrechner zur Faktorisierung großer Zahlen vor. Seine home page ist erreichbar unter <http://www.wisdom.weizmann.ac.il/math/profile/scientists/shamir-profile.html>



LEONARD ADLEMAN wurde 1945 in San Francisco geboren. Er studierte in Berkeley, wo er 1968 einen BS in Mathematik und 1976 einen PhD in Informatik erhielt. Thema seiner Dissertation waren zahlentheoretische Algorithmen und ihre Komplexität. Von 1976 bis 1980 war er an der mathematischen Fakultät des MIT; seit 1980 arbeitet er an der University of Southern California in Los Angeles. Seine Arbeiten beschäftigen sich mit Zahlentheorie, Kryptographie und Molekularbiologie. Er führte nicht nur 1994 die erste Berechnung mit einem „DNS-Computer“ durch, sondern arbeitete auch auf dem Gebiet der Aidsforschung. Heute hat er einen Lehrstuhl für Informatik und Molekularbiologie. <http://www.usc.edu/dept/molecular-science/fm-adleman.htm>

1. Sie muß einfach berechenbar sein
2. Ihre Umkehrfunktion muß einfach berechenbar sein.
3. Aus der bloßen Kenntnis von  $f$  darf man nicht auf die Umkehrfunktion schließen können.

Forderung 3 ist, mathematisch gesehen, natürlich unerfüllbar:  $f$  ist eine bijektive Abbildung zwischen endlichen Mengen, und damit ist ihre Umkehrfunktion eindeutig festgelegt. Andererseits muß man auch beim Entschlüsseln einer symmetrischen Blockchiffre im allgemeinen (z.B. wenn die Nachricht aus Klartext in einer natürlichen Sprache besteht) „nur“ alle Schlüssel durchprobieren. Wie so häufig in der Kryptographie müssen wir uns wieder einmal mit *praktischer* Sicherheit zufrieden geben, wobei *praktisch* nur bedeutet, daß wir kein Verfahren kennen, mit dem man die Funktion mit vertretbarem Aufwand umkehren könnte.

Für kleine Werte von  $N$  kann man sich die Umkehrfunktion von  $f$  einfach dadurch verschaffen, daß man zur Berechnung von  $f^{-1}(y)$  für jedes  $x \in \mathbb{Z}/N$  ausprobiert, ob  $f(x) = y$  ist. Eine notwendige Bedingung für praktische Sicherheit ist daher, daß  $N$  hierfür zu groß sein muß. Wenn wir mit den Sicherheitsanforderungen an heutige symmetrische Blockchiffren vergleichen, heißt das konkret, daß  $N \geq 2^{128}$  sein sollte. Tatsächlich müssen wir jedoch oft mit erheblich größeren Werten von  $N$  arbeiten, da  $f$  für die gängigen Verfahren eine einfache mathematische Struktur hat, so daß es bessere Ansätze zur Berechnung von  $f^{-1}$  gibt als das Durchprobieren aller potentieller Urbilder.

Für stetige, womöglich gar monotone Funktionen ist die Berechnung der Umkehrfunktion ziemlich problemlos; was wir benötigen ist also eine diskrete Funktion mit möglichst konfus aussehendem Graphen. Dazu bietet sich etwa die *modulo*-Funktion an: Für eine ganze Zahlen  $n$  und eine natürliche Zahl  $m$  ist bekanntlich  $n$  modulo  $m$ , in Zeichen  $n \bmod m$ , der Divisionsrest bei Division von  $n$  durch  $m$ ; insbesondere ist also stets  $0 \leq n \bmod m \leq m - 1$ . Fast alle asymmetrischen Kryptoverfahren hängen in der einen oder anderen Weise ab von dieser Funktion.

Generell gilt, daß asymmetrische Verfahren in erster Linie auf mathematischen Problemen und Sätzen beruhen, jedenfalls in viel stärkerem Maße als symmetrische. Etwa überspitzt beginnt NEAL KOBLITZ,

einer der Pioniere der Kryptographie mit elliptischen Kurven, einen Übersichtsartikel daher auch mit den Worten:

During the first six thousand years – until the invention of public key in the 1970s – the mathematics used in cryptography was generally not very interesting. . . . Indeed, mathematicians looking at cryptography in those years might have found justification for Paul Halmos' infamous title "Applied Mathematics is Bad Mathematics". (NEAL KOBLITZ: *The Uneasy Relationship between Mathematics and Cryptography*, Notices of the American Mathematical Society, September 2007, S. 972–979; siehe auch <http://www.ams.org/notices/200708/index.html> .)

Im Umkehrschluß folgt, daß wir uns nun etwas mehr mit Mathematik beschäftigen müssen, zunächst vor allem mit einigen Grundlagen der Zahlentheorie.

## b) Modulararithmetik

Die gängigen aus der Analysis bekannten bijektiven Funktionen haben allesamt Umkehrfunktionen, deren Berechnung einen ähnlichen Aufwand erfordert wie die der Funktion selbst; sie sind also nicht als Einwegfunktionen geeignet. Das liegt hauptsächlich daran, daß diese Funktionen stetig und über weite Teile auch monoton sind; eine echte Einwegfunktion sollte schon vom ersten Eindruck her deutlich „wilder“ aussehen.

Die heute praktisch eingesetzten asymmetrischen Kryptoverfahren erreichen diese „Wildheit“ allesamt durch den Übergang zu Divisionsresten: Ist  $x \in \mathbb{Z}$  eine ganze und  $N \in \mathbb{N}$  eine natürliche Zahl, so bezeichnen wir mit  $x \bmod N \in \{0, 1, \dots, N-1\}$  den Rest bei der Division von  $x$  durch  $N$ ; falls  $x$  und  $y$  beide denselben Divisionsrest haben, schreiben wir kurz

$$a \equiv b \pmod{N}$$

und sagen,  $x$  sei kongruent  $y$  modulo  $N$ . Das ist offensichtlich genau dann der Fall, wenn die Differenz  $y - x$  durch  $N$  teilbar ist.

**Lemma:** Der Übergang zu Divisionsresten ist verträglich mit der Addition, Subtraktion und Multiplikation; ist also  $u \equiv x \pmod{N}$  und  $v \equiv y \pmod{N}$ , so ist auch

$$u \pm v \equiv x \pm y \pmod{N} \quad \text{und} \quad u \cdot v \equiv x \cdot y \pmod{N}.$$

Für jede natürliche Zahl  $e$  ist außerdem  $a^e \equiv b^e \pmod{N}$ .

*Beweis:* Da  $u \equiv x \pmod{N}$  ist, ist die Differenz  $x - u$  durch  $N$  teilbar, läßt sich also in der Form  $x - u = Nr$  schreiben mit einer ganzen Zahl  $r$ ; entsprechend ist  $y - v = Ns$  mit  $s \in \mathbb{Z}$ . Damit ist

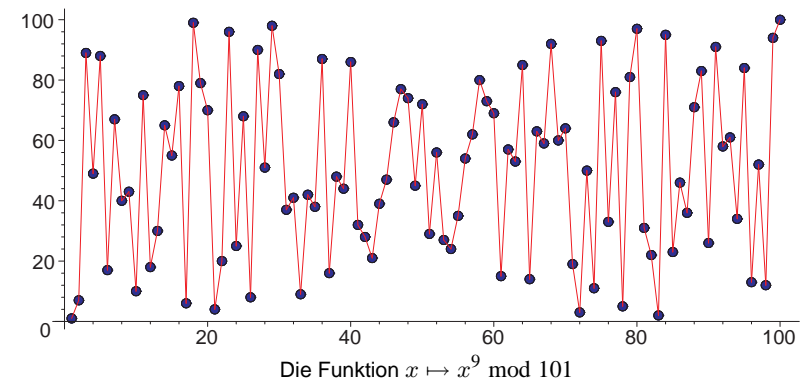
$$(x \pm y) - (u \pm v) = (u + Nr) \pm (v + Ns) - (u \pm v) = N(r \pm s)$$

durch  $N$  teilbar und genauso auch

$$xy - uv = (u + Nr)(v + Ns) - uv = N(us + rv) + N^2rs.$$

Dies beweist die ersten drei Behauptungen; die letzte folgt durch vollständige Induktion aus der Verträglichkeit der Kongruenz modulo  $N$  mit der Multiplikation. ■

Die Funktion  $x \mapsto x \bmod N$  ist natürlich nicht als Einwegfunktion geeignet; auf den Intervallen, auf denen sie bijektiv ist, ist sie stückweise linear und damit leicht umkehrbar. Wir können sie aber schachteln mit einer anderen Funktion, zum Beispiel einer Potenzfunktion  $x \mapsto x^e$ . Wie das Bild der Funktion  $x \mapsto x^9 \bmod 101$  zeigt, können wir auf diese Weise zumindest recht wild aussehende Graphen bekommen.



Es gibt allerdings keinen Grund, warum die Abbildung

$$f: \begin{cases} \mathbb{Z}/N \rightarrow \mathbb{Z}/N \\ x \mapsto x^e \pmod N \end{cases}$$

für beliebige Werte von  $N$  und  $e$  bijektiv sein sollte. In der Tat ist die Abbildung etwa für  $e = 2$  und ungerades  $N > 1$  mit Sicherheit nicht injektiv, da dann stets

$$\begin{aligned} f(N - x) &= (N - x)^e \pmod N = (-x)^e \pmod N = (-1)^e x^e \pmod N \\ &= x^e \pmod N = f(x) \end{aligned}$$

ist. Wir müssen also einschränkende Bedingungen an die Zahlen  $N$  und  $e$  stellen.

**c) Potenzfunktionen modulo einer Primzahl**

Als erstes beschränken wir uns auf den Fall, daß  $N = p$  eine Primzahl ist. Für  $p = 2$  ist  $\mathbb{Z}/2 = \{0, 1\}$  und  $\varphi$  ist für jeden Exponenten  $e$  einfach die Identität; daher ist offensichtlich nur der Fall einer ungeraden Primzahl interessant. Wie der folgende Satz zeigt, gibt es auch hier Exponenten, für die wir nur die identische Abbildung bekommen:

**Kleiner Satz von Fermat:** Für jedes  $x \in \mathbb{Z}$  und jede Primzahl  $p$  ist

$$x^p \equiv x \pmod p;$$

ist  $x$  nicht durch  $p$  teilbar, gilt auch  $x^{p-1} \equiv 1 \pmod p$ .

*Beweis:* Wir betrachten zunächst nur nichtnegative Werte von  $a$  und beweisen die erste Aussage dafür durch vollständige Induktion:

Für  $x = 0$  ist  $0^p = 0$ , also erst recht kongruent Null modulo  $p$ ; genauso ist für  $x = 1$  auch  $x^p = 1$ .

Für  $x > 1$  schreiben wir

$$x^p = ((x - 1) + 1)^p = \sum_{i=0}^p \binom{p}{i} (x - 1)^i \quad \text{mit} \quad \binom{p}{i} = \frac{p!}{i!(p-i)!}.$$

Falls  $1 \leq i \leq p - 1$ , ist der Nenner von  $\binom{p}{i}$  nicht durch  $p$  teilbar, wohl aber der Zähler. Somit ist auch  $\binom{p}{i}$  durch  $p$  teilbar, also kongruent Null modulo  $p$ . Damit ist

$$x^p \equiv \binom{p}{0} (x - 1)^0 + \binom{p}{p} (x - 1)^p = 1 + (x - 1)^p = x \pmod p$$

nach Induktionsannahme.

Dies beweist die erste Aussage für  $x \geq 0$ . Für  $x < 0$  ist im Falle  $p = 2$  sowohl  $-x \equiv x \pmod 2$  als auch  $x^p = (-x)^p$ ; für ungerades  $p$  ist  $(-x)^p = -(x^p)$ , so daß die Behauptung in beiden Fällen folgt.

Zum Beweis der zweiten Behauptung beachten wir, daß

$$x^p - x = x(x^{p-1} - 1),$$

wie wir gerade bewiesen haben, durch  $p$  teilbar ist. Falls  $x$  nicht durch  $p$  teilbar ist, muß also  $x^{p-1} - 1$  durch  $p$  teilbar sein, und genau das ist die Behauptung. ■



Der französische Mathematiker PIERRE DE FERMAT (1601–1665) wurde in Beaumont-de-Lomagne im Département Tarn et Garonne geboren. Bekannt ist er heutzutage vor allem für seine 1637 von ANDREW WILES bewiesene Vermutung, wonach die Gleichung  $x^n + y^n = z^n$  für  $n \geq 3$  keine ganzzahlige Lösung mit  $xyz \neq 0$  hat. Dieser „große“ Satzes von FERMAT, von dem FERMAT lediglich in einer Randnotiz behauptete, daß er ihn beweisen könne, erklärt den Namen der obigen Aussage. Obwohl FERMAT sich sein Leben lang sehr mit Mathematik beschäftigte und wesentliche Beiträge zur Zahlentheorie, Wahrscheinlichkeitstheorie und Analysis lieferte, war er hauptberuflich Jurist.

Der kleine Satz von FERMAT liefert auch einen Ansatz, wie wir gelegentlich eine Umkehrfunktion von  $x \mapsto x^e \pmod p$  finden können: Offensichtlich ist für jede ganze Zahl  $k$  und jedes  $x \in \mathbb{Z}$  auch

$$x^{1+k(p-1)} = x \cdot (x^{p-1})^k \equiv x \pmod p,$$

denn ist  $x$  durch  $p$  teilbar, sind die rechte wie auch die linke Seite durch  $p$  teilbar, also kongruent Null modulo  $p$ . Andernfalls ist  $x^{p-1} \equiv 1 \pmod p$ , so daß der zweite Faktor des mittleren Terms modulo  $p$  eine Eins ist.

Falls wir also eine natürliche Zahl  $d$  finden können, für die gilt

$$de = 1 + k(p - 1) \quad \text{mit} \quad k \in \mathbb{Z},$$

so ist für alle  $x \in \mathbb{Z}/p$

$$(x^e)^d = x^{de} \equiv x \pmod{p},$$

die Abbildung  $y \mapsto y^d \pmod{p}$  ist also invers zu  $x \mapsto x^e \pmod{p}$ .

Wenn wir eine solche Zahl  $d$  finden können, ist  $1 = de - k(p - 1)$ ; daher dürfen die Zahlen  $e$  und  $p - 1$  keinen gemeinsamen Teiler haben, denn der müßte sonst ja auch die Eins teilen.

Diese Bedingung ist bereits hinreichend: Für teilerfremde natürliche Zahlen  $e$  und  $p - 1$  gibt es stets solche Zahlen  $d$  und  $k$ . In der Tat gilt:

**Satz:** Zu zwei natürlichen Zahlen  $x, y$  gibt es stets natürliche Zahlen  $a, b$  derart, daß  $ax - by$  gleich dem größten gemeinsamen Teiler  $t$  von  $x$  und  $y$  ist. Diese Zahlen (wie auch  $t$  selbst) lassen sich effizient mit Hilfe des erweiterten EUKLIDischen Algorithmus berechnen.

Da dieser Satz einigen Hörern bereits bekannt sein dürfte, ist sein Beweis zum besseren Überlesen separat im nächsten Abschnitt dargestellt.

Wenn wir diesen Satz annehmen, können wir als Fazit dieses Abschnitts zusammenfassen:

Ist  $p$  eine Primzahl und  $e$  eine zu  $p - 1$  teilerfremde natürliche Zahl, so gibt es eine einfach berechenbare natürliche Zahl  $d$  derart, daß die beiden Abbildungen

$$f: \begin{cases} \mathbb{Z}/p \rightarrow \mathbb{Z}/p \\ x \mapsto x^e \pmod{p} \end{cases} \quad \text{und} \quad g: \begin{cases} \mathbb{Z}/p \rightarrow \mathbb{Z}/p \\ x \mapsto x^d \pmod{p} \end{cases}$$

zueinander invers sind. Insbesondere sind  $f$  und  $g$  dann bijektiv;  $f$  kann als Verschlüsselungsfunktion verwendet werden und  $g$  als Entschlüsselungsfunktion. Die ersten beiden Forderungen, die wir in Abschnitt *a*) an eine asymmetrische Verschlüsselungsfunktion gestellt haben, sind damit erfüllt. Die dritte Forderung ist allerdings ganz eklatant verletzt: Wer  $f$  kennt, kennt insbesondere die Zahlen  $p$  und  $e$ , und

daraus kann er das für die Entschlüsselung benötigte  $d$  nach obigem Satz effizient berechnet. Somit läßt sich  $f$  höchstens als symmetrische Verschlüsselungsfunktion benutzen, bei der die Parameter  $p$  und  $e$  als Schlüsselinformation geheimgehalten werden. Da eine Verschlüsselung nach Triple-DES oder gar AES deutlich schneller geht, wird dies kaum angewandt; lediglich für ganz spezielle Anwendungen wie Skat oder Poker per Telefon bzw. Internet nutzt man aus, daß  $f$  im Gegensatz zu praktisch allen gängigen symmetrischen Kryptoverfahren ein Homomorphismus bezüglich der Multiplikation ist.

Auf der Suche nach einem asymmetrischen Kryptoverfahren mit Verschlüsselungsfunktion  $x \mapsto x^e \pmod{N}$  können wir uns also nicht auf den Fall beschränken, daß  $N$  eine Primzahl ist. Im übernächsten Abschnitt werden wir uns überlegen, wie sich die Situation verändert, wenn  $N$  Produkt zweier Primzahlen ist. Zunächst folgt aber der angekündigte Anhang zu diesem Abschnitt.

#### d) Der erweiterte Euklidische Algorithmus

Hier geht es nur um den Beweis des letzten Satzes aus dem vorigen Abschnitt; wer damit vertraut ist, kann weiterblättern zum nächsten Abschnitt.

Beginnen wir mit dem einfachsten Fall, für den der Algorithmus schon als Proposition zwei im siebten Buch der Elemente EUKLIDS zu finden ist: Wir suchen den größten gemeinsamen Teiler zweier nichtnegativer ganzer Zahlen  $x$  und  $y$ , d.h. die größte ganze Zahl  $t$ , die sowohl  $x$  als auch  $y$  teilt. Für  $x = y = 0$  gibt es kein *größtes* solches  $t$ ; hier setzen wir  $t = 0$ . Wir schreiben kurz  $t = \text{ggT}(a, b)$ .

Grundidee des EUKLIDischen Algorithmus ist die Anwendung der Division mit Rest: Für je zwei natürliche Zahlen  $x$  und  $y$  gibt es nichtnegative ganze Zahlen  $q$  und  $r$ , so daß  $x = qy + r$  und  $0 \leq r < y$  ist. Alsdann ist  $\text{ggT}(x, y) = \text{ggT}(y, r)$ , denn wegen der beiden Gleichungen  $x = qy + r$  und  $r = x - qy$  teilt jeder gemeinsame Teiler von  $x$  und  $y$  auch  $r$ , und jeder gemeinsame Teiler von  $y$  und  $r$  teilt auch  $x$ . Da außerdem offensichtlich für alle  $x \in \mathbb{N}_0$  der ggT von  $x$  und Null gleich  $x$  ist, können wir den ggT leicht rekursiv berechnen, indem wir die Regel

$ggT(x, y) = ggT(y, r)$  so lange anwenden, bis  $r = 0$  und damit der  $ggT$  gleich  $y$  ist.



Es ist nicht ganz sicher, ob EUKLID wirklich gelebt hat; das nebenstehende Bild aus dem 18. Jahrhundert ist mit Sicherheit reine Phantasie. EUKLID ist vor allem bekannt als Autor der *Elemente*, in denen er die Geometrie seiner Zeit systematisch darstellte und (in gewisser Weise) auf wenige Definitionen sowie die berühmten fünf Postulate zurückführte. Diese Elemente entstanden um 300 v. Chr. und waren zwar nicht der erste, aber doch der erfolgreichste Versuch einer solchen Zusammenfassung. EUKLID arbeitete wohl am Museion in Alexandria; außer den Elementen schrieb er auch ein Buch über Optik und weitere, teilweise verschollene Bücher.

In mathematischer Sprechweise bedeutet das:

**Schritt 0:** Setze  $r_0 = x$  und  $r_1 = y$

**Schritt  $i, i \geq 1$ :** Falls  $r_i = 0$  ist, endet der Algorithmus mit dem Ergebnis  $ggT(x, y) = r_{i-1}$ ; andernfalls dividiere man  $r_{i-1}$  mit Rest durch  $r_i$  und bezeichne den Divisionsrest mit  $r_{i+1}$ .

Der Algorithmus bricht ab, da  $r_i$  (bzw. das zweite Argument  $y$  in der Scheme-Formulierung) in jedem Rekursionsschritt kleiner wird, aber stets eine nichtnegative ganze Zahl ist; nach endlich vielen Schritten muß es also Null sein, und der Algorithmus bricht ab. Die Korrektheit des Ergebnisses ist auch klar, denn aus der Gleichung

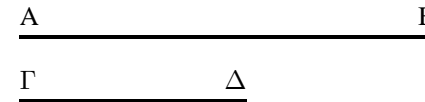
$$ggT(x, y) = ggT(y, x \bmod y)$$

folgt, daß in jedem Schritt  $ggT(r_{i-1}, r_i) = ggT(x, y)$  ist.

Zum Vergleich sei hier noch EUKLIDS Beschreibung seines (wahrscheinlich schon mindestens 150 Jahre früher bereits den Pythagoräern bekannten) Algorithmus angegeben. In Proposition 2 des siebten Buchs seiner *Elemente* steht (in der Übersetzung von CLEMENS THAER für *Ostwalds Klassiker der exakten Wissenschaften*, Band 235):

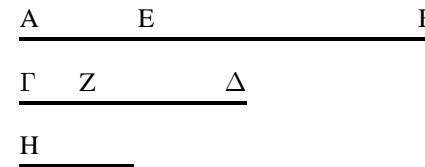
*Zu zwei gegebenen Zahlen, die nicht prim gegeneinander sind, ihr größtes gemeinsames Maß zu finden.*

Die zwei gegebenen Zahlen, die nicht prim, gegeneinander sind, seien  $AB, \Gamma\Delta$ . Man soll das größte gemeinsame Maß von  $AB, \Gamma\Delta$  finden.



Wenn  $\Gamma\Delta$  hier  $AB$  mißt – sich selbst mißt es auch – dann ist  $\Gamma\Delta$  gemeinsames Maß von  $\Gamma\Delta, AB$ . Und es ist klar, daß es auch das größte ist, denn keine Zahl größer  $\Gamma\Delta$  kann  $\Gamma\Delta$  messen.

Wenn  $\Gamma\Delta$  aber  $AB$  nicht mißt, und man nimmt bei  $AB, \Gamma\Delta$  abwechselnd immer das kleinere vom größeren weg, dann muß (schließlich) eine Zahl übrig bleiben, die die vorangehende mißt. Die Einheit kann nämlich nicht übrig bleiben; sonst müßten  $AB, \Gamma\Delta$  gegeneinander prim sein, gegen die Voraussetzung. Also muß eine Zahl übrig bleiben, die die vorangehende mißt.  $\Gamma\Delta$  lasse, indem es  $BE$  mißt,  $EA$ , kleiner als sich selbst übrig; und  $EA$  lasse, indem es  $\Delta Z$  mißt,  $Z\Gamma$ , kleiner als sich selbst übrig; und  $\Gamma Z$  messe  $AE$ .



Da  $\Gamma Z$   $AE$  mißt und  $AE$   $\Delta Z$ , muß  $\Gamma Z$  auch  $\Delta Z$  messen; es mißt aber auch sich selbst, muß also auch das Ganze  $\Gamma\Delta$  messen.  $\Gamma\Delta$  mißt aber  $BE$ ; also mißt  $\Gamma Z$  auch  $BE$ ; es mißt aber auch  $EA$ , muß also auch das Ganze  $BA$  messen. Und es mißt auch  $\Gamma\Delta$ ;  $\Gamma Z$  mißt also  $AB$  und  $\Gamma\Delta$ ; also ist  $\Gamma Z$  gemeinsames Maß von  $AB, \Gamma\Delta$ . Ich behaupte, daß es auch das größte ist. Wäre nämlich  $\Gamma Z$  nicht das größte gemeinsame Maß von  $AB, \Gamma\Delta$ , so müßte irgendeine Zahl größer  $\Gamma Z$  die Zahlen  $AB$  und  $\Gamma\Delta$  messen. Dies geschehe; die Zahl sei  $H$ . Da  $H$  dann  $\Gamma\Delta$  mäße und  $\Gamma\Delta$   $BE$  mißt, mäße  $H$  auch  $BE$ ; es soll aber auch das Ganze  $BA$  messen, müßte also auch den Rest  $AE$  messen.  $AE$  mißt aber  $\Delta Z$ ; also müßte  $H$  auch  $\Delta Z$  messen; es soll aber auch das Ganze  $\Delta\Gamma$  messen, müßte also auch den Rest  $\Gamma Z$  messen, als größere Zahl die kleinere; dies ist

unmöglich. Also kann keine Zahl größer  $\Gamma Z$  die Zahlen  $AB$  und  $\Gamma\Delta$  messen;  $\Gamma Z$  ist also das größte gemeinsame Maß von  $AB$ ,  $\Gamma\Delta$ ; dies hatte man beweisen sollen.

Der *erweiterte* EUKLIDISCHE Algorithmus war EUKLID selbst mit ziemlicher Sicherheit nicht bekannt; hier handelt es sich um eine auf dem Grundalgorithmus beruhende und meist nach dem französischen Mathematiker ETIENNE BÉZOUT (1730–1783) benannte Identität, die dieser 1766 in einem Lehrbuch beschrieb (und auf Polynome verallgemeinerte). Für Zahlen ist diese Erweiterung jedoch bereits 1624 zu finden in der zweiten Auflage des Buchs *Problèmes plaisants et délectables qui se font par les nombres* von BACHET DE MÉZIRIAC.



CLAUDE GASPAR BACHET SIEUR DE MÉZIRIAC (1581-1638) verbrachte den größten Teil seines Lebens in seinem Geburtsort Bourg-en-Bresse. Er studierte zwar bei den Jesuiten in Lyon und Milano und trat 1601 in den Orden ein, trat aber bereits 1602 wegen Krankheit wieder aus und kehrte nach Bourg zurück. Sein Buch erschien erstmalig 1612, zuletzt 1959. Am bekanntesten ist BACHET für seine lateinische Übersetzung der *Arithmetika* von DIOPHANTOS. In einem Exemplar davon schrieb FERMAT seine Vermutung an den Rand. Auch Gedichte von BACHET sind erhalten. 1635 wurde er Mitglied der französischen Akademie der Wissenschaften.



ETIENNE BÉZOUT (1730-1783) wurde in Nemours in der Ile-de-France geboren, wo seine Vorfahren Magistrate waren. Er ging stattdessen an die Akademie der Wissenschaften; seine Hauptbeschäftigung war die Zusammenstellung von Lehrbüchern für die Militärausbildung. Im 1766 erschienenen dritten Band (von vier) seines *Cours de Mathématiques à l'usage des Gardes du Pavillon et de la Marine* ist die Identität von BÉZOUT dargestellt. Seine Bücher waren so erfolgreich, daß sie ins Englische übersetzt und z.B. in Harvard als Lehrbücher benutzt wurden. Heute ist er vor allem bekannt durch seinen Beweis, daß sich zwei Kurven der Grade  $n$  und  $m$  in höchstens  $nm$  Punkten schneiden können.

Die Gleichung  $u = qv + r$  zur Division mit Rest läßt sich auch umschreiben als  $r = u - qv$ ; der Divisionsrest ist also eine ganzzahlige

Linearkombination des Dividenden  $u$  und des Divisors  $v$ . Falls sich diese wiederum als Linearkombination der beiden Ausgangszahlen  $x$  und  $y$  darstellen lassen, erhalten wir eine entsprechende Darstellung für  $r$ :

$$u = ax + by \quad \text{und} \quad v = cx + dy \quad \implies r = (a - qc)x + (b - qd)y.$$

Wir können also ausgehend von den Darstellungen

$$x = 1 \cdot x + 0 \cdot y \quad \text{und} \quad y = 0 \cdot x + 1 \cdot y,$$

bei jeder Division im EUKLIDISCHEN Algorithmus den Divisionsrest als ganzzahlige Linearkombination von  $x$  und  $y$  darstellen und damit auch den ggT als den letzten nichtverschwindenden solchen Rest.

Dies führt zu folgendem Algorithmus:

**Schritt 0:** Setze  $r_0 = x$ ,  $r_1 = y$ ,  $\alpha_0 = \beta_1 = 1$  und  $\alpha_1 = \beta_0 = 0$ . Mit  $i = 1$  ist dann

$$r_{i-1} = \alpha_{i-1}x + \beta_{i-1}y \quad \text{und} \quad r_i = \alpha_i x + \beta_i y.$$

Diese Relationen bleiben in jedem der folgenden Schritte erhalten:

**Schritt  $i$ ,  $i \geq 1$ :** Falls  $r_i = 0$  ist, endet der Algorithmus mit

$$\text{ggT}(x, y) = r_{i-1} = \alpha_{i-1}x + \beta_{i-1}y.$$

Andernfalls dividiere man  $r_{i-1}$  mit Rest durch  $r_i$  mit dem Ergebnis

$$r_{i-1} = q_i r_i + r_{i+1}.$$

Dann ist

$$\begin{aligned} r_{i+1} &= -q_i r_i + r_{i-1} = -q_i(\alpha_i x + \beta_i y) + (\alpha_{i-1}x + \beta_{i-1}y) \\ &= (\alpha_{i-1} - q_i \alpha_i)x + (\beta_{i-1} - q_i \beta_i)y; \end{aligned}$$

man setze also

$$\alpha_{i+1} = \alpha_{i-1} - q_i \alpha_i \quad \text{und} \quad \beta_{i+1} = \beta_{i-1} - q_i \beta_i.$$

Genau wie oben folgt, daß der Algorithmus für alle natürlichen Zahlen  $x$  und  $y$  endet und daß am Ende der richtige ggT berechnet wird; außerdem sind die  $\alpha_i$  und  $\beta_i$  so definiert, daß in jedem Schritt  $r_i = \alpha_i x + \beta_i y$  ist, insbesondere ist also im letzten Schritt der ggT als Linearkombination



der Ausgangszahlen dargestellt. Da er kleiner oder gleich  $x$  und  $y$  ist, können nicht beide Koeffizienten positiv sein. Falls der erste positiv und der zweite negativ ist, haben wir den Satz aus dem vorigen Abschnitt bewiesen; andernfalls addieren wir so lange die Gleichung  $yx - xy = 0$ , bis dies der Fall ist.

Wenn es nicht nur um die bloße Existenz einer Darstellung geht, sondern wir zum praktischen Rechnen auch an möglichst kleinen Koeffizienten interessiert sind, sollten wir besser mit dem kleinsten gemeinsamen Vielfachen

$$\text{kgV}(x, y) = \frac{xy}{\text{ggT}(x, y)}$$

von  $x$  und  $y$  anstelle des Produkts  $xy$  argumentieren; indem wir ein geeignetes Vielfaches der Gleichung

$$\frac{y}{\text{ggT}(x, y)} \cdot x - \frac{x}{\text{ggT}(x, y)} \cdot y = 0$$

addieren oder subtrahieren, finden wir offenbar stets eine Darstellung

$$\text{ggT}(x, y) = \alpha x - \beta y \quad \text{mit} \quad \alpha < \frac{y}{\text{ggT}(x, y)} \quad \text{und} \quad \beta < \frac{x}{\text{ggT}(x, y)}.$$

Als Beispiel wollen wir den ggT von 200 und 148 als Linearkombination darstellen. Im nullten Schritt haben wir 200 und 148 als die trivialen Linearkombinationen

$$200 = 1 \cdot 200 + 0 \cdot 148 \quad \text{und} \quad 148 = 0 \cdot 200 + 1 \cdot 148.$$

Im ersten Schritt dividieren wir, da 148 nicht verschwindet, 200 mit Rest durch 148:

$$200 = 1 \cdot 148 + 52 \implies 52 = 1 \cdot 200 - 1 \cdot 148$$

Da auch  $52 \neq 0$ , dividieren wir im zweiten Schritt 148 durch 52 mit Ergebnis  $148 = 2 \cdot 52 + 44$ , d.h.

$$44 = 148 - 2 \cdot (1 \cdot 200 - 1 \cdot 148) = 3 \cdot 148 - 2 \cdot 200$$

Auch  $44 \neq 0$ , wir dividieren also weiter:  $52 = 1 \cdot 44 + 8$  und

$$8 = 52 - 44 = (1 \cdot 200 - 1 \cdot 148) - (3 \cdot 148 - 2 \cdot 200) \\ = 3 \cdot 200 - 4 \cdot 148.$$

Im nächsten Schritt erhalten wir  $44 = 5 \cdot 8 + 4$  und

$$4 = 44 - 5 \cdot 8 = (3 \cdot 148 - 2 \cdot 200) - 5 \cdot (3 \cdot 200 - 4 \cdot 148) \\ = 23 \cdot 148 - 17 \cdot 200.$$

Bei der Division von acht durch vier schließlich erhalten wir Divisionsrest Null; damit ist vier der ggT von 148 und 200 und kann in der angegebenen Weise linear kombiniert werden.

### e) Die RSA-Verschlüsselungsfunktion

Wie angekündigt, wollen wir nun als neuen Kandidaten für eine asymmetrische Verschlüsselungsfunktion die Funktion

$$f: \begin{cases} \mathbb{Z}/N \rightarrow \mathbb{Z}/N \\ x \mapsto x^e \pmod{N} \end{cases} \quad \text{mit} \quad N = pq$$

betrachten, wobei  $p$  und  $q$  zwei verschiedene Primzahlen sind.

Falls die ganze Zahl  $x$  teilerfremd zu  $N$  ist, kann sie weder ein Vielfaches von  $p$  noch eines von  $q$  sein; deshalb ist nach dem kleinen Satz von FERMAT aus Abschnitt c)

$$x^{p-1} \equiv 1 \pmod{p} \quad \text{und} \quad x^{q-1} \equiv 1 \pmod{q}.$$

Bilden wir links die  $(q-1)$ -te und rechts die  $(p-1)$ -te Potenz, sehen wir, daß auch gilt

$$x^{(p-1)(q-1)} \equiv 1 \pmod{p} \quad \text{und} \quad x^{(p-1)(q-1)} \equiv 1 \pmod{q}.$$

Daher ist  $x^{(p-1)(q-1)} - 1$  sowohl durch  $p$  als auch durch  $q$  teilbar, also auch durch  $N = pq$ , das heißt

$$x^{(p-1)(q-1)} \equiv 1 \pmod{N}.$$

$(p-1)(q-1)$  ist nicht der kleinste Exponent, für den dies gilt; da das kleinste gemeinsame Vielfache von  $p-1$  und  $q-1$  auch Vielfaches sowohl von  $p-1$  als auch von  $q-1$  ist, folgt genauso auch die Formel

$$x^{\text{kgV}(p-1, q-1)} \equiv 1 \pmod{N}.$$

Wie in Abschnitt c) folgt daraus sofort, daß für jedes solche  $a$  auch gilt

$$x^{1+k \cdot \text{kgV}(p-1, q-1)} \equiv x \pmod{N} \quad \text{für alle} \quad k \in \mathbb{Z}.$$

Letztere Formel gilt tatsächlich sogar für alle  $x \in \mathbb{Z}$ , denn wie wir aus Abschnitt c) wissen, ist für beliebige ganze Zahlen  $x, u, v \in \mathbb{Z}$

$$x^{1+u(p-1)} \equiv x \pmod{p} \quad \text{und} \quad x^{1+v(q-1)} \equiv x \pmod{q}.$$

Setzen wir speziell

$$u = \frac{k(q-1)}{\text{ggT}(p-1, q-1)} \quad \text{und} \quad v = \frac{k(p-1)}{\text{ggT}(p-1, q-1)},$$

ist also insbesondere

$$x^{1+k \cdot \text{kgV}(p-1, q-1)} \equiv x \pmod{p} \quad \text{und} \quad x^{1+k \cdot \text{kgV}(p-1, q-1)} \equiv x \pmod{q}.$$

Damit ist dann aber auch

$$x^{1+k \cdot \text{kgV}(p-1, q-1)} \equiv x \pmod{N}.$$

Nachdem wir das wissen, können wir genauso argumentieren wie in Abschnitt c): Wenn  $e$  teilerfremd ist zu  $(p-1)(q-1)$ , liefert uns der erweiterte EUKLIDISCHE Algorithmus natürliche Zahlen  $d, k \in \mathbb{N}$ , so daß

$$1 = de - k \cdot \text{kgV}(p-1, q-1) \quad \text{und damit} \quad (x^e)^d \equiv x \pmod{N}.$$

Somit haben wir auch in diesem Fall eine einfach berechenbare Umkehrfunktion zu  $f$ , nämlich die entsprechende Exponentiation modulo  $N$  mit Exponent  $d$ , aber es gibt einen entscheidenden Unterschied zum Fall eines Primzahlexponenten: Für diesen mußten wir den erweiterten EUKLIDISCHEN Algorithmus auf  $e$  und  $p-1$  anwenden; jeder der in der Lage sein soll, die Verschlüsselungsfunktion  $f$  anzuwenden, muß diese Zahlen kennen und kann daher auch  $d$  berechnen.

In den meisten Lehrbüchern wird vorgeschlagen,  $d$  zu bestimmen durch Anwendung des erweiterten EUKLIDISCHEN Algorithmus auf  $e$  und  $(p-1)(q-1)$ . Auch dies liefert einen Exponenten, mit dem man entschlüsseln kann; allerdings ist er im allgemeinen größer: Da  $p$  und  $q$  ungerade Zahlen sind, sind  $p-1$  und  $q-1$  beide mindestens durch zwei teilbar, so daß bereits  $(p-1)(q-1)/2$  ein gemeinsames Vielfaches ist. Wie ERNESTO CÈSARO noch als Student bewies, ist das kgV zweier zufällig gewählter Zahlen *im Mittel* ungefähr 0,73 mal dem Produkt; der genaue Faktor ist

$$\sum_{k=1}^{\infty} \frac{1}{k^3} \bigg/ \sum_{k=1}^{\infty} \frac{1}{k^2};$$

siehe dazu seine Arbeit

ERNESTO CÈSARO: Étude moyenne du plus grand commun diviseur de deux nombres, *Annali di Matematica* **XIII** (1885), 235–250



ERNESTO CÈSARO (1859–1906) wurde in Neapel geboren und wuchs auf in der nahe gelegenen Kleinstadt Torre Annunziata, wo sein Vater einen landwirtschaftlichen Betrieb mit Hofladen führte. Nach seiner Schulbildung in Neapel studierte er ab 1873 in Liège Mathematik. Nach dem Tod seines Vaters kehrte er 1879 nach Torre Annunziata zurück um den Betrieb weiterzuführen. Dank eines Stipendiums konnte er ab 1882 sein Studium in Liège fortführen; teilweise studierte er auch in Paris und ab 1884 schließlich an der Universität Rom. Obwohl er bereits zahlreiche Arbeiten veröffentlicht hatte, wurde er dort erst 1887 promoviert

und bekam dann gleich einen Lehrstuhl an der Universität von Palermo. 1891 folgte er einem Ruf an die Universität Neapel, wo er bis zu seinem Tod lehrte. Der Großteil seiner Arbeiten befaßt sich mit Differentialgeometrie; er leistete aber auch Beiträge zur Zahlentheorie, unter anderem etwa zur Primzahlverteilung.

Hier, für  $N = pq$ , wenden wir den erweiterten EUKLIDISCHEN Algorithmus an auf  $e$  und das kgV von  $p-1$  und  $q-1$ . Wer verschlüsseln will, muß  $e$  und  $N = pq$  kennen; die Primzahlen  $p, q$  muß er nicht kennen.

Wer diese nicht kennt, kann auch das kgV von  $p-1$  und  $q-1$  nicht berechnen, denn die Kenntnis dieser Zahl ist äquivalent zu der von  $p$  und  $q$ : Zunächst einmal lassen sich  $p$  und  $q$  leicht rekonstruieren aus

$$(p-1)(q-1) = pq - p - q + 1 = (N+1) - (p+q);$$

denn wer sowohl  $N$  als auch  $(p-1)(q-1)$  kennt, kennt sowohl das Produkt  $N = pq$  als auch die Summe  $S = p+q$  von  $p$  und  $q$ . Daraus kann er die Primzahlen selbst problemlos berechnen als Lösungen der quadratischen Gleichung  $x(S-x) = N$  oder  $x^2 - Sx + N = 0$ .

Wer das kgV von  $p-1$  und  $q-1$  kennt, kann das Produkt  $(p-1)(q-1)$  folgendermaßen berechnen: Er dividiert  $N = pq$  durch das kgV; dies führt zu einer Darstellung

$$N = a \cdot \text{kgV}(p-1, q-1) + r \quad \text{mit} \quad 0 \leq r < \text{kgV}(p-1, q-1).$$

Andererseits ist  $N = (p-1)(q-1) + (p+q-1)$ , und  $(p-1)(q-1)$  ist ein Vielfaches des kgV. Ist  $p$  die kleinere der beiden Primzahlen, ist das kgV mindestens gleich  $q-1$ ; es ist genau dann gleich  $q-1$ , wenn  $p-1$  ein Teiler von  $q-1$  ist wie etwa im Fall  $p = 17$  und  $q = 257$ . Andernfalls enthält  $p-1$  von mindestens einer Primzahl eine höhere Potenz als  $q-1$ . Da jede Primzahl mindestens gleich zwei ist, muß das kgV in diesem Fall mindestens gleich  $2(q-1)$  sein. Wenn  $p-1$  kein Teiler von  $q-1$  ist, muß  $p > 2$  sein; daher ist  $p \leq q-2$  und

$$0 \leq p+q-1 \leq 2q-3 < 2q-2 \leq \text{kgV}(p-1, q-1).$$

Wenn  $p-1$  kein Teiler von  $q-1$  ist, erhalten wir bei der Division mit Rest von  $N$  durch  $\text{kgV}(p-1, q-1)$  also den ggT als Quotienten und  $p+q-1$  als Rest; damit kennen wir auch in diesem Fall sowohl das Produkt als auch die Summe von  $p$  und  $q$ .

Der kryptographisch völlig uninteressante Fall  $p = 2$  ist leicht daran zu erkennen, daß dann und nur dann das kgV von  $p-1$  und  $q-1$  nicht durch vier teilbar ist; beschränken wir uns also im Fall, daß  $p-1$  Teiler von  $q-1$  ist, auf ungerade Primzahlen  $p$ . Hier ist

$$\text{kgV}(p-1, q-1) = q-1 < p+q-1 < 2 \text{kgV}(p-1, q-1);$$

in diesem Fall erhalten wir bei der Division von  $N$  durch das kgV also den um eins erhöhten ggT als Quotienten und  $p$  als Divisionsrest, so daß wir auch hier leicht  $p$  und  $q$  berechnen können.

Falls es keinen anderen Weg gibt,  $d$  aus  $N$  und  $e$  zu berechnen als den über den erweiterten EUKLIDischen Algorithmus, müßte jemand, der nur die Verschlüsselungsfunktion  $f(x) = x^e \bmod N$  kennt,  $N$  in seine Primfaktoren zerlegen, was als schwierig gilt. Zumindest in den inzwischen fast vierzig Jahren, in denen das RSA-Verfahren bislang angewandt wird, hatte niemand eine bessere Idee; deshalb ist RSA immer noch eines der populärsten asymmetrische Kryptoverfahren.

Zu seiner Anwendung wählt jeder Teilnehmer zwei Primzahlen  $p$  und  $q$ , die er streng geheimhält (und am besten vergißt, sobald er die folgenden Rechnungen durchgeführt hat). Daraus berechnet er  $N = pq$  und wählt eine Zahl  $e$ , die teilerfremd zu  $(p-1)$  und zu  $(q-1)$  ist. Das Paar

$(N, e)$  veröffentlicht er als seinen *öffentlichen Schlüssel*. Damit kann jedermann Nachrichten an ihn *verschlüsseln*.

Der Teilnehmer, der auch  $p$  und  $q$  kennt, wendet außerdem noch den erweiterten EUKLIDischen Algorithmus an auf  $e$  und das kgV von  $p-1$  und  $q-1$  an; so erhält er einen *privaten Schlüssel* den Exponenten  $d$ . Damit kann er (und hoffentlich nur er) die Nachrichten auch *entschlüsseln*.

Für kleine Werte von  $e$  kann  $d$  auch ohne erweiterten EUKLIDischen Algorithmus berechnet werden: Wie wir wissen, gibt es stets natürliche Zahlen  $d$  und  $k$ , so daß

$$ed - k \cdot \text{kgV}(p-1, q-1) = 1 \quad \text{und} \quad d < \text{kgV}(p-1, q-1) \quad \text{und} \quad k < e$$

ist. Für kleine Werte von  $e$  kann man also auch einfach ausprobieren, für welche der Zahlen  $k = 1, \dots, e-1$  der Quotient

$$d = \frac{k \cdot \text{kgV}(p-1, q-1)}{e}$$

eine ganze Zahl ist; da  $e$  und  $\text{kgV}(p-1, q-1)$  teilerfremd sind, gibt es genau ein solches  $k$ . Speziell im Fall des in der Praxis (leider) sehr populären Exponenten  $e = 3$  muß man nur die Fälle  $k = 1$  und  $k = 2$  überprüfen.

### §3: Praktische Anwendung von RSA

Natürlich ist RSA mit  $p = 3$  und  $q = 41$  kein sicheres Kryptoverfahren, und natürlich wollen wir in der Kryptographie meist keine natürlichen Zahlen übermitteln, sondern allgemeinere Nachrichten. Außerdem gehört das Rechnen modulo einer natürlichen Zahl nicht zu den Standardoperationen, die von jeder Programmiersprache als einfache Befehle bereitgestellt werden. In diesem Paragraphen soll kurz erläutert werden, wie man mit diesen Problemen umgeht.

#### a) Wie groß sollten die Primzahlen sein?

Ein treu sorgender Staat läßt seine Bürger bei einer derart wichtigen Frage natürlich nicht allein: Zwar gibt es noch keine oberste Bundesbehörde für Primzahlen, aber das Bundesamt für Sicherheit in der

Informationstechnik (BSI) und die Bundesnetzagentur für Elektrizität, Gas, Telekommunikation, Post und Eisenbahnen erarbeiten jedes Jahr ein gemeinsames Dokument mit dem schönen Titel *Bekanntmachung zur elektronischen Signatur nach dem Signaturgesetz und der Signaturverordnung (Übersicht über geeignete Algorithmen)*.

Das Signaturgesetz und die dazu erlassene Signaturverordnung legen fest, daß elektronische Unterschriften in Deutschland grundsätzlich zulässig und rechtsgültig sind, sofern gewisse Bedingungen erfüllt sind. Zu diesen Bedingungen gehört unter anderem, daß das Verfahren und die Schlüssellänge gemeinsam einen „geeigneten Algorithmus“ im Sinne der jeweils gültigen Veröffentlichung der Bundesnetzagentur darstellen.

Da Rechner immer schneller und leistungsfähiger werden und auch auf der mathematisch-algorithmischen Seite fast jedes Jahr kleinere oder größere Fortschritte zu verzeichnen sind, gelten die jeweiligen Empfehlungen nur für etwa sechs Jahre. Für Dokumente, die länger gültig sein sollen, sind elektronische Unterschriften nicht vorgesehen.

Offiziell geht bei den Empfehlungen allgemein um geeignete Algorithmen für elektronische Unterschriften sowie deren Schlüssellängen, aber wie die Entwicklung der letzten Jahre zeigte, drehen sich die Diskussionen, die zu den jeweiligen Empfehlungen führen, tatsächlich fast ausschließlich um die jeweils notwendige Schlüssellänge für RSA.

Natürlich hat in einer Demokratie bei so einer wichtigen Frage auch die Bevölkerung ein Mitspracherecht; deshalb beginnt das BSI jeweils zunächst einen Entwurf, zu dem es um Kommentare bittet; erst einige Monate später wird die endgültige Empfehlung verkündet und im Bundesanzeiger veröffentlicht. Die jeweils aktuellen Versionen sind via häufig wechselnder Linkketten unter [www.bundesnetzagentur.de](http://www.bundesnetzagentur.de) zu finden; am schnellsten kommt man wohl mit Hilfe von Suchmaschinen auf die jeweils aktuelle Seite.

Die interessierte Öffentlichkeit, von der die Kommentare zu den Entwürfen kommen, besteht naturgemäß in erster Linie aus Anbietern von Hard- und Software zur Kryptographie, und als erfahrene Experten für Datensicherheit wissen diese, daß ein Verfahren nur dann wirklich geeignet

sein kann, wenn es die eigene Firma im Angebot hat. (Am geeignetsten sind natürlich Verfahren, die kein Konkurrenzunternehmen anbietet.)

Im letzten Jahrhundert unterstützten Hardware-Implementierungen von RSA typischerweise nur Schlüssellängen von bis zu 1024 Bit; größere Schlüssel waren eher in *public domain* Software wie PGP zu finden. Dies erklärt, warum es damals recht lebhaft Diskussionen gab:

Bis Ende 2000 galten 768 Bit als ausreichende Größe für das Produkt  $N$  der beiden Primzahlen. Schon in den Richtlinien für 1998 wurden 768 Bit jedoch ausdrücklich nur übergangsweise zugelassen; längerfristig, d.h. bei Gültigkeit über 2000 hinaus, waren mindestens 1024 Bit vorgeschrieben.

Die Richtlinien für 2000 erlaubten die 768 Bit ebenfalls noch bis zum Ende des Jahres; für Dokumente mit einer längeren Gültigkeit verlangten sie bis Mitte 2005 eine Mindestgröße von 1024 Bit, danach bis Ende 2005 sogar 2048 Bit.

Anbieterproteste führten dazu, daß nach den Richtlinien von 2001 eine Schlüssellänge von 1024 dann doch noch bis Ende 2006 sicher war; die Schlüssellänge 2048 war nur noch „empfohlen“, also nicht mehr verbindlich.

Im April 2002 erschien der erste Entwurf für die 2002er Richtlinien; darin war für 2006 und 2007 nur eine Mindestlänge von 2048 Bit wirklich sicher. Einsprüche führten im September 2002 zu einem revidierten Entwurf, wonach 2006 doch noch 1024 Bit reichten, 2007 aber mindestens 1536 notwendig wurden. Die Mindestlänge von 2048 Bit wurde wieder zur „Empfehlung“ zurückgestuft.

Am 2. Januar 2003 erschienen endlich die offiziellen Richtlinien des Jahres 2002; veröffentlicht wurden sie am 11. März 2003 im Bundesanzeiger Nr. 48, S. 4202–4203. Danach reichten 1024 Bit auch noch bis Ende 2007, erst 2008 wurden 1280 Bit erforderlich. Die 2048 Bit blieben dringend empfohlen.

Nach diesem großen Kraftakt erschienen 2003 keine neuen Richtlinien mehr; erst für 2004 gab es am 2. Januar 2004 neue Empfehlungen (Bundesanzeiger Nr. 30 vom 13. Februar 2004, S. 2537–2538). Für den

Zeitraum bis Ende 2008 wurden die alten Empfehlungen beibehalten, bis Ende 2009 aber 1536 Bit gefordert. Die nächsten Richtlinien für 2005 sahen in ihrem ersten Vorentwurf 2048 Bit bis Ende 2010 vor; nach Einsprüchen der Banken, daß das Betriebssystem SECCOS der heute üblichen Chipkarten nur mit maximal 1984 Bit-Schlüsseln umgehen kann, wurde die Länge im zweiten Entwurf auf 1984 gesenkt; in den endgültigen Richtlinien vom 2. Januar 2005 waren es schließlich nur noch 1728.

Die neuesten Richtlinien stammen vom 18. Januar 2013 und sollen demnächst im Bundesanzeiger veröffentlicht werden. Sie *empfehlen* 2048 Bit; verbindlich sind aber nur 1976 Bit. (1976 unterscheidet sich nicht wesentlich von 2048; der minimal kleinere Wert wurde in Hinblick auf die oben erwähnten Probleme mit SECCOS gewählt. Mit Moduln der Länge 1976 läßt sich etwas effizienter arbeiten als mit den theoretisch noch implementierbaren 1984-Bit-Moduln.)

Die beiden Primfaktoren  $p, q$  sollen zufällig und unabhängig voneinander erzeugt werden und aus einem Bereich stammen, in dem

$$\varepsilon_1 < |\log_2 p - \log_2 q| < \varepsilon_2$$

gilt. Als *Anhaltspunkte* werden dabei die Werte  $\varepsilon_1 \approx 0,1$  und  $\varepsilon_2 \approx 30$  vorgeschlagen; ist  $p$  die kleinere der beiden Primzahlen, soll also gelten

$$1,071773463 p \approx \sqrt[10]{2} p < q < 2^{30} p \approx 10^9 p.$$

Der Exponent  $e = 3$  bleibt erlaubt, allerdings wird „sehr empfohlen“,  $e \geq 2^{16} + 1$  zu wählen.

Wenn wir der „dringenden Empfehlung“ der Bundesnetzagentur folgen, müssen wir somit Primzahlen mit ungefähr 1024 Bit oder 309 Dezimalstellen finden. Wie wir dabei vorgehen können ist Inhalt des nächsten Paragraphen.

## b) Wie werden Nachrichten zu Zahlen?

RSA verschlüsselt Zahlen aus  $\mathbb{Z}/N$ ; was wir übertragen wollen ist ein Text, eine elektronische Zahlungsanweisung oder ein Schlüssel für ein symmetrisches Kryptoverfahren. Diese Information muß irgendwie in eine Folge von Zahlen aus  $\mathbb{Z}/N$  übersetzt werden.

Heute, da fast alle Information in Bit- oder eher Byte-Form vorliegt, gibt es dazu ein kanonisches Verfahren: Um etwa Bytes zu übertragen, nimmt man die größte Zahl  $n$ , für die  $256^n < N$  ist, und faßt die Nachricht zusammen zu Blöcken aus jeweils  $n$  Bytes. Jedes dieser Bytes wird interpretiert als im Binärsystem geschriebene Zahl  $a_i$ ; offensichtlich ist  $0 \leq a_i \leq 255$ . Die Zahlen  $a_{n-1}, \dots, a_0$  wiederum werden interpretiert als Zahl im System zur Basis 256, d.h. als die Zahl

$$m = \sum_{i=0}^{n-1} a_i 256^i.$$

Wenn es nur um die Übermittlung von Texten geht, kann man auch einfachere Verfahren zur Quellenkodierung verwenden: Als MARTIN GARDNER 1977 das RSA-Verfahren im *Scientific American* vorstellte, bekam er von RIVEST, SHAMIR und ADLEMAN als Beispiel-Modul die 129-stellige Zahl

```
11438162575788886766923577997614661201021829672124236256184293\
5706935245733897830597123563958705058989075147599290026879543541
```

(seither bekannt als RSA-129), und dazu eine Zahl, die einer Nachricht entsprach, für deren Entschlüsselung die drei einen Preis von hundert Dollar ausgesetzt hatten. Sie schätzten, daß eine solche Entschlüsselung etwa vierzig Quadrillionen ( $4 \cdot 10^{25}$ ) Jahre dauern würde. (Heute sagt RIVEST, daß dies auf einem Rechenfehler beruhte. Auch das ausgesetzte Preisgeld von \$100 spricht nicht gerade dafür, daß er diese Zahl sehr ernst nahm.) Tatsächlich wurde der Modul 1994 faktorisiert in einer gemeinsamen Anstrengung von 600 Freiwilligen, deren Computer immer dann, wenn sie nichts besseres zu tun hatten, daran arbeiteten. Nach acht Monaten war die Faktorisierung

```
490529510847650949147849619903898133417764638493387843990820577
× 32769132993266709549961988190834461413177642967992942539798288533
```

gefunden, und wie sich zeigte, hatten RIVEST, SHAMIR und ADLEMAN ihre Nachricht einfach mit dem Schema  $A = 01$  bis  $Z = 26$  und Zwischenraum gleich 00 quellkodiert; diese Zahlen wurden als Ziffern in einem Zahlensystem zur Basis 100 interpretiert, also (mit eventuellen führenden Nullen) einfach hintereinander geschrieben zu einer Zahl

im Zehnersystem. Mit dieser Interpretation ist die Nachricht dann, wie jedermann auf dem aktuellen Übungsblatt selbst herausfinden kann, schnell entschlüsselt.

Beide Verfahren der Quellenkodierung haben allerdings einen entscheidenden Nachteil: Wie wir im letzten Abschnitt gesehen haben, müssen wir aus Sicherheitsgründen mit sehr großen RSA-Moduln arbeiten: Derzeit angebracht sind Moduln mit mindestens 2048 Bit, so daß wir bei byteweiser Verschlüsselung mindestens 128 Bytes pro Block übertragen können. Oft wollen wir allerdings deutlich weniger übertragen: Im Vergleich zum Aufwand für symmetrische Kryptoverfahren ist die RSA Ver- und Entschlüsselung mit einer Modullänge von 2048 Bit sehr viel aufwendiger, so daß RSA in der Praxis (abgesehen von kurzen Nachrichten, wie sie etwa im elektronischen Zahlungsverkehr anfallen) hauptsächlich dazu verwendet wird, um Schlüssel für ein symmetrisches Kryptoverfahren zu übertragen; bei den heute als sicher geltenden Verfahren sind das 128 oder höchstens 256 Bit. Die Nachricht ist also meist erheblich kürzer als die Blocklänge.

Bei einer guten symmetrischen Blockchiffre wäre das nicht weiter schlimm: Dort helfen uns gleich drei Sicherheitsfaktoren:

1. Der Lawineneffekt sorgt dafür, daß jede Änderung eines Bits der Nachricht rund die Hälfte der Chiffrebits beeinflußt.
2. Die Permutationen auf der Menge aller Blöcke, die durch die verschiedenen Schlüssel realisiert werden, wirken auf den Kryptanalytiker (fast) so, als seien sie zufallsverteilt.
3. Der Kryptanalytiker kann im allgemeinen nicht verifizieren, ob eine vermutete Entschlüsselung korrekt ist.

Bei asymmetrischen Chiffren können wir uns zumindest *a priori* auf keinen dieser drei Punkte verlassen:

Bei langen Nachrichten und großen RSA-Exponenten haben wir zwar einen durchaus beachtlichen Lawineneffekt, aber oftmals wird RSA zur Übertragung kurzer Nachrichten benutzt, und der populärste RSA-Exponent ist (trotz mehrerer bekannter Nachteile) die Drei: Die meisten Anwender suchen von vornherein nur nach Primzahlen  $p, q$ , für die weder  $p - 1$  noch  $q - 1$  durch drei teilbar sind, d.h. also nach Primzahlen

kongruent zwei modulo drei, so daß dieser Exponent verwendet werden kann. Wird aber eine Nachricht, deren Bitlänge kleiner ist als ein Drittel der Bitlänge des RSA-Moduls  $N$ , durch ihre dritte Potenz modulo  $N$  ersetzt, so ist die übermittelte Chiffre einfach die in  $\mathbb{N}_0$  berechnete dritte Potenz, und natürlich kann jeder Computer problemlos die Kubikwurzel einer natürlichen Zahl berechnen – mit einer Modifikation des aus der Schule bekannten Divisionsalgorithmus ist das sogar mit Bleistift und Papier nicht übermäßig schwierig.

Auch von einer zumindest für alle praktischen Zwecke zufälligen Verteilung der Permutationen können wir nicht ausgehen: Ein wesentliches Kriterium für die Beurteilung von DES war beispielsweise, daß die Menge aller dadurch realisierter Permutationen weit davon entfernt ist, eine Gruppe zu sein. Das ist bei RSA selbstverständlich nicht der Fall: Bei festgehaltenem Modul  $N$  bilden die Permutationen eine Gruppe, die ein homomorphes Bild der Gruppe der zu  $N$  teilerfremden Exponenten  $e \in \mathbb{Z}$  ist. Schlimmer noch: Alle Permutationen  $f: \mathbb{Z}/N \rightarrow \mathbb{Z}/N$ , die durch RSA realisiert werden, haben die Eigenschaft, daß für beliebige Nachrichten  $m_1, m_2 \in \mathbb{Z}/n$  gilt  $f(m_1 m_2) \equiv f(m_1) f(m_2) \pmod{N}$ .

Die dritte Eigenschaft schließlich, daß ein Gegner nicht nachprüfen kann, ob eine vermutete Entschlüsselung korrekt ist, kann schon nach Definition eines asymmetrischen Kryptoverfahrens nicht gelten.

RSA ist also auf jeden Fall völlig unsicher, wenn kurze Nachrichten mit kurzen Exponenten übermittelt werden.

Leider werden kurze Nachrichten aber auch mit langen Exponenten nicht sicher verschlüsselt: Hier hilft dem Kryptanalytiker oft dieselbe Art von Angriff, mit der wir bereits den doppelten DES auf das (heute vernachlässigbare) Sicherheitsniveau des einfachen DES reduzieren konnten: die *meet in the middle attack*.

Ausgangspunkt dafür (wie auch später für andere Angriffe) ist die gerade erwähnte Multiplikativität der Verschlüsselungsfunktion:

Angenommen, wir wissen, daß die als Zahl betrachtete Nachricht  $m$  höchstens gleich  $M$  ist und daß sie (in  $\mathbb{N}$ ) das Produkt zweier Zahlen  $m_1$  und  $m_2$  ist, die beide höchstens gleich einer Schranke  $S$  sind. Dann

können wir die Nachricht  $m$  wie folgt aus dem Chiffretext  $c = f(m)$  entschlüsseln: Wir berechnen für  $k = 1, \dots, S$  die Werte

$$f(k) = k^e \bmod N \quad \text{und} \quad c/f(k) \bmod N.$$

Die Werte  $f(k)$  sortieren wird dann der Größe nach und schauen für jedes  $c/f(k)$  nach, ob es in dieser Liste vorkommt. Falls wir ein Paar  $(m_1, m_2)$  gefunden haben mit  $c/f(m_1) = f(m_2)$ , ist  $c = f(m_1 m_2)$ ; die Entschlüsselung von  $c$  ist also  $m = m_1 m_2$ .

Zur Division modulo  $N$  benutzen wir den erweiterten EUKLIDischen Algorithmus: Falls  $\text{ggT}(n, \varphi(k)) = 1$  ist, liefert dieser uns Zahlen  $a, b$  mit  $a\varphi(k) + bN = 1$ , d.h.  $ca \cdot \varphi(k) \equiv c \bmod N$ . Falls der ggT nicht gleich eins ist, kann er nur  $p$  oder  $q$  sein; in diesem Fall haben wir sogar den Modul  $N$  faktorisiert und können außer  $c$  auch noch jeden anderen Chiffretext entschlüsseln.

Bei der obigen Vorgehensweise müssen wir  $S$  RSA-Verschlüsselungen durchführen sowie  $S$  Divisionen modulo  $N$ . Außerdem müssen wir eine Liste mit  $S$  Werten sortieren und für bis zu  $S$  Werte nachschauen, ob und gegebenenfalls wo sie in der sortierten Liste vorkommen. Der Aufwand dafür ist ein kleines Vielfaches von  $S \log_2 S$ , und dasselbe gilt somit auch für den Gesamtaufwand. Der Speicherbedarf liegt bei  $2S$  RSA-Blöcken, kann aber auf Kosten eines leicht höheren Rechenaufwands verringert werden, wenn wir anstelle der Blöcke geeignete Hashwerte speichern.

Natürlich läßt sich nicht immer ein  $S$  finden, das wesentlich kleiner als  $M$  ist, so daß  $m$  Produkt zweier Faktoren der Größe höchstens  $S$  ist: Falls  $m$  etwa eine Primzahl ist, kann es kein solches  $S < m$  geben. Andererseits gibt es aber auch Zahlen  $m$ , die sich als Produkt zweier fast gleich großer Faktoren schreiben lassen; selbst wenn man  $S$  nur geringfügig größer als  $\sqrt{M}$  wählt, gibt es Werte von  $m$ , für die obige Attacke zum Erfolg führt.

DAN BONEH, ANTOINE JOUX, PHONG Q. NGUYEN: Why Textbook ElGamal and RSA Encryption are Insecure, *AsiaCrypt '00, Lecture Notes in Computer Science* **1976** (2000), 30–44 oder [crypto.stanford.edu/~dabo/abstracts/ElGamalattack.html](http://crypto.stanford.edu/~dabo/abstracts/ElGamalattack.html),

die diesen Angriff als erste vorgeschlagen haben, führten Experimente mit zufällig gewählten 64-Bit-Nachrichten durch. Für  $S = 2^{32}$  hatten sie eine Erfolgsquote von 18%, bei  $S = 2^{36}$  waren es 40%. Natürlich sind bereits deutlich kleinere Werte für ein sicheres Kryptoverfahren völlig inakzeptabel. **RSA in Reinform sollte daher nie verwendet werden.**

### c) Probabilistische Verschlüsselung

Ein Ausweg, der auch beim Problem erratener Klartexte hilft, ist die 1984 von GOLDWASSER und MICALI vorgeschlagenen sogenannte *probabilistische Verschlüsselung*.

Um zu kurze Nachrichten zu verhindern, dürfen wir Nachrichten, die kürzer als die Blocklänge sind, nicht durch Nullen auf die volle Blocklänge ergänzen, sondern durch eine zufällige Folge von Null- und Einsbits. Wenn wir verlangen, daß jeder Block mindestens 128 solche Bits enthält, ist das Problem mit erratenen Klartexten vom Tisch, denn die Zufallsbits, so sie wirklich zufällig gewählt sind, lassen sich weder erraten noch durchprobieren: Schließlich gehen wir auch bei symmetrischen Kryptoverfahren heute davon aus, daß das Durchprobieren von  $2^{128}$  oder mehr Möglichkeiten nicht realistisch ist.

Wenn wir allerdings auch die Attacke aus dem vorigen Abschnitt auf einen Aufwand jenseits  $2^{128}$  bringen wollen, müssen wir zusätzlich verlangen, daß die Nachricht zusammen mit den Zufallsbit einer Zahl größer  $2^{256}$  entspricht; am besten sollten alle nicht für die Nachricht benötigten Positionen mit Zufallsbits gefüllt werden.

Bleibt noch das Problem, daß der Empfänger erkennen muß, welche Bits zur Nachricht gehören und welche nur zufällig gewählte Füllbits sind. Ein menschlicher Leser sollte damit zwar nur selten Probleme haben, aber erstens muß diese Entscheidung im allgemeinen ein Computer treffen, und zweitens können auch Zufallsbits gelegentlich einen Sinn ergeben, der selbst einen menschlichen Leser verwirren kann.

Die Art und Weise der Anwendung von Zufallsbits muß daher vorher vereinbart werden. Dazu gibt es Standards wie PKCS #1 (PKCS = *public key cryptography standard*), mit denen wir uns in §7 beschäftigen werden; insbesondere werden wir sehen, daß auch diese Standards gut

überlegt sein müssen, da sonst ausgerechnet der Standard selbst neue Angriffsmöglichkeiten eröffnet.

#### d) Wie berechnet man die RSA-Funktion effizient?

Wer sich nach den Empfehlungen des Bundesamts für Sicherheit in der Informationstechnik sowie der Bundesnetzagentur für Elektrizität, Gas, Telekommunikation, Post und Eisenbahnen hält, sollte für RSA mit einem Modul  $N$  arbeiten, der mindestens eine Länge von 2048 Bit hat.

Damit haben auch die zu übermittelnde Nachrichtenblöcke eine Länge von mindestens 2048 Bit, also 256 Byte, und die  $e$ -te Potenz der entsprechenden Zahlen hat die  $e$ -fache Länge. Für die Verschlüsselung können wir einen kleinen Exponenten  $e$  wählen, für die Entschlüsselung allerdings wird der Exponent  $d$  mit an Sicherheit grenzender Wahrscheinlichkeit in der Größenordnung von  $N$  liegen, so daß  $m^d$  eine Bitlänge von etwa  $(2048)^2$  Bit hat, also ein halbes Megabyte.

Dafür hat ein heutiger Computer natürlich mehr als genug Speicherplatz, aber er muß die Zahlen auch berechnen, und zumindest wenn man das in der dümmstmöglichen Weise durchführt, indem man sukzessive die Potenzen  $m, m^2, m^3, \dots$  berechnet, überfordern auch deutlich kleinere Exponenten selbst die besten heutigen Supercomputer um Größenordnungen.

Tatsächlich gibt es aber keinen Grund, die natürliche Zahl  $m^d$  wirklich zu berechnen: Wir brauchen schließlich nur  $m^d \bmod N$ . Außerdem käme hoffentlich auch kein Leser auf die dumme Idee, die Zahl  $3^{32}$  durch 31-fache Multiplikation mit Drei zu berechnen: Da  $32 = 2^5$  ist, läßt sich das Ergebnis viel schneller als

$$3^{32} = \left( \left( \left( \left( (3^2)^2 \right)^2 \right)^2 \right)^2 \right)^2$$

durch nur fünfmaliges Quadrieren berechnen.

Entsprechend können wir für jede gerade Zahl  $n = 2m$  die Potenz  $x^n$  als Quadrat von  $x^m$  berechnen. Für einen ungeraden Exponenten  $e$  ist  $e - 1$  gerade, wenn wir also  $m^e$  als Produkt von  $m$  und  $m^{e-1}$  darstellen,

können wir zumindest im nächsten Schritt wieder die Formel für gerade Exponenten verwenden. Da uns das Ergebnis nur modulo  $N$  interessiert, können wir zudem nach jeder Multiplikation und jeder Quadrierung das Ergebnis modulo  $N$  reduzieren; auf diese Weise entsteht nie ein Zwischenergebnis, das größer ist als  $N^2$ .

Dies führt auf folgenden rekursiven Algorithmus zur Berechnung von  $m^e \bmod N$ :

Falls  $e = 2f$  gerade ist, berechne man zunächst  $m^f \bmod N$  nach diesem Algorithmus und quadriere das Ergebnis modulo  $N$ ; andernfalls gibt es im Falle  $e = 1$  nichts zu tun, und für  $e > 1$  berechne man zunächst  $m^{e-1} \bmod N$  und multipliziere das Ergebnis modulo  $N$  mit  $m$ .

Falls  $e$  eine Zahl mit  $r$  Bit ist, erfordert dieser Algorithmus  $r - 1$  Quadrierungen und höchstens  $r$ , im Mittel rund  $r/2$  Multiplikationen mit  $m$ . Für einen Exponenten mit 2048 Bit brauchen wir also im Mittel rund 3072 Multiplikationen, auf keinen Fall aber mehr als 4096, und damit wird ein heutiger Computer problemlos fertig.

Bleibt noch die Frage: Wie multiplizieren wir zwei 2048-Bit-Zahlen?

Für Taschenrechner wie auch 32- oder 64-Bit-Wörter eines Computers sind sie natürlich zu groß. Trotzdem ist die vielleicht erstaunliche Antwort auf obige Frage, daß wir genau so vorgehen können, wie wir es in der Schule gelernt haben: Zwar gibt es Multiplikationsalgorithmen, die asymptotisch schneller sind als die Schulmethode, aber tatsächlich schneller werden sie erst, wenn die Zahlen eine Bitlänge haben, die eher bei Millionen liegt als bei bloßen Tausendern oder Hunderten

Einen Unterschied zur Schule sollten wir freilich machen: Während uns in der Grundschule das kleine Einmaleins eingepaukt wird, also die Produkte der Zahlen von Eins bis Zehn untereinander, sind in den CPUs unserer Computer Algorithmen implementiert, die zwei 32-Bit-Zahlen zu einer 64-Bit-Zahl multiplizieren oder, falls der Computer hinreichend teuer war, zwei 64-Bit-Zahlen zu einer 128-Bit-Zahl. Wir sollten die Zahlen also nicht im Zehnersystem betrachten, sondern im Ziffersystem mit Basis  $2^{32}$  oder  $2^{64}$ .



Nach jeder Multiplikation muß das Ergebnis modulo  $N$  reduziert werden; wir müssen also durch  $N$  dividieren. Auch dazu können wir *im Prinzip* genauso vorgehen wie in der Schule, haben dabei allerdings das Problem, daß das in der Schule gelehrt Divisionsverfahren kein Algorithmus ist: Wir müssen schließlich in jedem Schritt die nächste Ziffer des Quotienten *erraten* und sehen erst nach Multiplikation mit dem Divisor oder sogar erst nach Subtraktion dieses Produkts vom Dividenden, ob wir das korrekte Ergebnis haben.

Zum Glück läßt sich dieses „Erraten“ selbst für beliebige Basen des Ziffernsystems zumindest insoweit algorithmisch machen, daß das Ergebnis nie um mehr als zwei danebenliegt, und auch ein Fehler von zwei nur mit verschwindend geringer Wahrscheinlichkeit auftritt. Da es inzwischen viele Unterprogramm Pakete und auch Programme gibt, in denen Algorithmen zum Rechnen mit Langzahlen implementiert sind, sei hier nicht auf Einzelheiten eingegangen; Interessenten finden diese zusammen mit allen Beweisen z.B. in Abschnitt 4.3 von

DONALD E. KNUTH: The Art of Computer Programming, vol. 2: Seminumerical Algorithms, Addison Wesley, <sup>2</sup>1981

### e) Konkrete Implementierungen

Zumindest kurz sei erwähnt, wie diese Algorithmen in den Programmiersprachen oder Programmsystemen implementiert sind, mit denen die Hörer dieser Vorlesung wahrscheinlich am ehesten vertraut sind.

**1.) Maple:** Diejenigen, die keinerlei Erfahrung mit einer Programmiersprache haben, benutzen zumindest für Beispiele nur zur Demonstration am besten ein Computeralgebrasystem; die Beispiele in der Vorlesung wurden größtenteils in Maple programmiert.

Alle Computeralgebrasysteme können mit Langzahlen rechnen – zumindest bis zu Längen, die weit jenseits dessen liegen, was heute in der Kryptographie benutzt wird. Grundrechenarten werden einfach durch die üblichen Zeichen „+“, „-“, „\*“ und „/“ bezeichnet, die Potenzierung mit „^“ und die Berechnung des Divisionsrests mit „mod“. Wenn wir allerdings  $m \wedge d \bmod N$  eingeben, wird diese Formel von links nach

rechts abgearbeitet, als erstes wird also  $m^d$  berechnet, was für realistische Beispiele aus der Kryptographie jenseits der Möglichkeiten heutiger Computer liegt. Um  $m^d \bmod N$  zu berechnen muß man daher die Auswertung des Operators „^“ zunächst verhindern; dafür sorgt ein vorangestelltes „&“. Der Ausdruck  $m \& \wedge d \bmod N$  veranlaßt, daß die Berechnung von  $m^d \bmod N$  nach dem Algorithmus aus dem vorigen Abschnitt erfolgt und damit für die Zahlen, mit denen wir es in der Kryptographie zu tun haben, ziemlich schnell geht.

Der EUKLIDISCHE Algorithmus sowie seine Erweiterung sind Maple (wie auch jedem anderen Computeralgebrasystem) natürlich bekannt; die Funktion `igcd(x, y)` berechnet den ggT zweier ganzer Zahlen  $x, y$ , genauso auch `igcdex(x, y, 'a', 'b')`. Letztere Anweisung setzt als Nebeneffekt noch die Variablen  $a$  und  $b$  auf ganze Zahlen, für die  $ax + by = \text{ggT}(x, y)$  ist. Falls man nur an  $a$  interessiert ist, kann man das Argument 'b' auch weglassen.

**2.) Maxima:** Als kommerzielle Software ist Maple insbesondere in der Vollversion sehr teuer; auch der Preis der Studentenversion ist nicht zu vernachlässigen. Eine kostenlose Alternative ist das Computeralgebrasystem Maxima, dessen neueste Versionen jeweils unter `maxima.sourceforge.net` zu finden sind, speziell für Windows als ein einzelnes, sich selbst installierendes Programm. Es beruht auf Macsyma, einem der ersten Computeralgebrasysteme überhaupt, das ab 1968 am MIT entwickelt und unter anderem vom amerikanischen *Department of Energy (DOE)* gesponsort wurde. 1982 übergaben die MIT-Forscher eine Version an das DOE, das wiederum 1998 einem seiner Entwickler erlaubte, das Programm als freie Software zu veröffentlichen. Diese Version ist unter dem Namen Maxima bekannt.

Am gewöhnungsbedürftigsten an Maxima ist der Doppelpunkt als Zuweisungsoperator: Um der Variablen  $x$  den Wert  $2^{16} + 1$  zuzuweisen, muß man also `x : 2 ^ 16 + 1` eingeben. Die Operatoren für die Grundrechenarten sind die üblichen, potenziert wird wahlweise mit `^` oder mit `**`. Zur Berechnung von  $a^e \bmod N$  dient die Funktion

`power_mod(a, e, N)`.

Den ggT zweier Zahlen oder Polynome  $a, b$  berechnet  $\text{gcd}(a, b)$ . In der Variante  $\text{gcdex}(a, b)$  wird eine Liste  $[c, d, e]$  zurückgegeben mit dem  $\text{ggT } e = ca + db$ .

**3.) Scheme/Racket:** Scheme bzw. Racket ist eine funktionale Programmiersprache, die teilweise an Schulen in Rheinland-Pfalz gelehrt wird. Sie ist ein Dialekt der Programmiersprache LISP, in dem standardmäßig mit ganzen Zahl praktisch beliebiger Länge gerechnet werden kann; für Grundrechenarten sind also keine besonderen Befehle notwendig. Der Potenzierungsoperator  $\text{expt}$  kann aber zumindest für große Exponenten natürlich nicht verwendet werden: Er würde die Potenz als ganze Zahl berechnen. Ein Operator für die Potenzierung modulo einer natürlichen Zahl  $N$  ist standardmäßig nicht vorhanden, aber der Algorithmus aus dem vorigen Abschnitt läßt sich problemlos in Scheme übersetzen:

```
(define (modsquare x N) (remainder (* x x) N))

(define (modexp x e N)
  (cond ((= e 0) 1)
        ((even? e) ( modsquare (modexp x (/ e 2) N) ))
        ( else (remainder (* base (modexp x (- e 1))) N) )
  )
)
```

Mit dem EUKLIDischen Algorithmus einschließlich seiner Erweiterung gibt es auch keinerlei Schwierigkeiten: Der Grundalgorithmus ist einfach der Einzeiler

```
(define (ggT x y) (if (= y 0) x (ggT y (remainder y x))));
```

der erweiterte Algorithmus läßt sich beispielsweise folgendermaßen programmieren: Wir betrachten Sechstupel  $(u \ v \ a \ b \ c \ d)$  mit der Eigenschaft, daß stets gilt

$$\text{ggT}(x, y) = \text{ggT}(u, v), \quad u = ax + by \quad \text{und} \quad v = cx + dy.$$

Das Anfangs-Tupel mit dieser Eigenschaft ist  $(x \ y \ 1 \ 0 \ 0 \ 1)$ . Wenn wir irgendein Sechstupel  $(u \ v \ a \ b \ c \ d)$  mit obigen Eigenschaften haben und zusätzlich  $v = 0$  ist, wissen wir, daß  $u = \text{ggT}(x, y)$  ist, und nach

Konstruktion der Sechstupel gilt

$$u = \text{ggT}(x, y) = ax + by.$$

In diesem Fall können wir also die Liste  $(u \ a \ b)$  als Ergebnis zurückgeben.

Andernfalls dividieren wir  $u$  mit Rest durch  $v$ ; wie die obige Rechnung zeigt, ist dann  $(v \ r \ c \ d \ a - qc \ b - qd)$  ein neues Sechstupel mit den verlangten Eigenschaften. Seine zweite Komponente  $r$  ist echt kleiner als die zweite Komponente  $v$  des Ausgangstupels; somit muß der Algorithmus nach endlich vielen Schritten mit  $v = 0$  abbrechen.

Eine vollständige Implementierung könnte somit etwa folgendermaßen aussehen:

```
(define (erwEuklid x y)
  (define (iteration u v a b c d)
    (if (= v 0) (list u a b)
        (let ((q (quotient u v)))
          (iteration v (remainder u v) c d
                    (- a (* q c)) (- b (* q d))))))
  (iteration x y 1 0 0 1))
```

**4.) Java:** Hier sind standardmäßig nur ganze Zahlen vorgesehen, die in ein Maschinenwort passen. In `java.math` gibt es jedoch eine Klasse `BigInteger`, die ganze Zahlen von (praktisch) beliebiger Länge bereitstellt. Sie ist leider gnadenlos objektorientiert, d.h. anstelle von  $a + b$ ,  $a - b$ ,  $a \cdot b$ ,  $a/b$  oder  $a \bmod b$  muß man

```
a.add(b), a.subtract(b), a.multiply(b),
a.divide(b) oder a.remainder(b)
```

schreiben, was längere Formeln schnell unübersichtlich werden läßt. Entsprechend braucht man zum Vergleich eine Methode `equals`, usw.

Erzeugt werden Langzahlen durch eine Vielzahl von Methoden; die wichtigsten sind `valueOf(x)` mit einer Zahl  $x$  vom Typ `long` und `BigInteger(string)`, wobei die Zeichenkette `string` aus den (beliebig vielen) Ziffern der Zahl besteht; umgekehrt gibt `toString()` die Zahl als Ziffernfolge aus. Auch verschiedene Algorithmen sind eingebaut;

beispielsweise liefert die Methode `modPow(e, N)` die  $e$ -te Potenz des Objekts modulo  $N$  nach dem Algorithmus aus dem vorigen Abschnitt.

Der ggT zweier Langzahlen  $a$  und  $b$  kann als `a.gcd(b)` berechnet werden; der erweiterte EUKLIDische Algorithmus ist nur intern als private Methode der Klasse vorhanden, von außen ist er nicht ansprechbar. Wer ihn benutzen möchte, muß ihn also entweder selbst programmieren oder aber in einer Kopie der Klasse Änderungen vornehmen und dann mit dieser Kopie zu arbeiten.

5.) C, C++, . . . : Bei den meisten seriösen Anwendungen wird im Hintergrund irgendein Programm in C, C++ oder einer verwandten Sprache stehen; auch stellen die meisten anderen Programmiersprachen eine Schnittstelle bereit, über die sich C-Unterprogramme einbinden lassen.

Als systemnahe Sprache unterstützt C natürlich vor allem die Datentypen, die von der Hardware bereitgestellt werden, und dazu gehören – sofern man keine Spezialchips zur Signalverarbeitung in seinem Computer hat – keine Langzahlen.

Daß trotzdem (abgesehen von Java-basierten Internetanwendungen) wohl die meisten Kryptoalgorithmen in C oder C++ implementiert sein dürften, liegt daran, daß sich gerade etwas so hardwarenahes wie eine Langzahlarithmetik hiermit am besten effizient implementieren läßt – jedenfalls fast am besten. Für höchste Effizienz wird man nicht daran vorbeikommen, zumindest einen Teil der Rechnungen in Assembler zu programmieren: Wenn man beispielsweise zwei 32-Bit-Zahlen addiert und das Ergebnis länger als 32 Bit ist, meldet die Hardware einen Überlauf (neudeutsch *Overflow*). Dieser läßt zwar auch aus einem C-Programm abfragen, aber einen Additionsbefehl, der automatisch eins addiert, wenn bei der letzten Addition ein Überlauf aufgetreten ist, gibt es zwar in der Maschinensprache wohl jedes heute üblichen Prozessors, von höheren Programmiersprachen aus ist dieser aber nicht ansprechbar. (Compiler verwenden traditionellerweise nur einen Bruchteil der zur Verfügung stehenden Assemblerbefehle.)

Als Beispiel einer Bibliothek für Langzahlarithmetik sei etwa GMP (GNU Multiple Precision Arithmetic Library) genannt, zu finden bei

`gmplib.org`, sowie PARI (`pari.math.u-bordeaux.fr`), wobei letzteres außer Langzahlarithmetik noch zahlreiche Funktionen aus der Zahlentheorie sowie zum Rechnen auf elliptischen Kurven zur Verfügung stellt. Mit dem zu PARI gehörenden Kommandointerpreter `gp` können die PARI-Funktionen auch ohne C-Programm in einer Art Taschenrechnermodus verwendet werden. Hier können Zahlen gleich als Elemente von  $\mathbb{Z}/N$  definiert werden: Setzt man `x = Mod(a, N)`, so werden alle Rechenoperationen mit  $x$  automatisch modulo  $N$  ausgeführt. Der ggT von  $x$  und  $y$  wird durch `gcd(a, b)` berechnet, und `bezout(a, b)` berechnet einen Vektor  $[c, d, e]$  mit  $ca + db = e = \text{ggT}(a, b)$ . Gewöhnungsbedürftig bei der Benutzung von `gp` ist die Rolle des Strichpunkts: Ein Strichpunkt am Ende der Eingabezeile bedeutet, daß das Ergebnis *nicht* auf dem Bildschirm erscheint. Die Anweisung `x = 2^100`; weißt zwar der Variablen  $x$  den Wert von  $2^{100}$  zu, bringt diesen im Gegensatz zur Anweisung ohne Strichpunkt aber nicht auf den Bildschirm.

Praktisch alle Pakete zur Langzahlarithmetik können sowohl mit C als auch mit C++ verwendet werden. C++ hat den großen praktischen Vorteil, daß man dort via *operator overloading* die entsprechenden Unterprogramme in der aus der Mathematik gewohnten Weise mit Infixoperatoren „+“, „-“, „\*“ und „/“ aufzurufen kann. Bei der Potenzierung modulo  $N$  muß man natürlich darauf achten, daß man einen Operator verwendet, der in allen Rechenschritten modulo  $N$  reduziert.

#### §4: Was läßt sich mit RSA anfangen?

Mit symmetrischen Kryptoverfahren lassen sich Nachrichten verschlüsseln, und im wesentlichen ist das auch schon alles, was man damit tun kann. Asymmetrische Verfahren haben dagegen noch eine Reihe weitere Einsatzmöglichkeiten, die in der Praxis oft erheblich größere Bedeutung haben als die Verschlüsselung. Einige der wichtigsten sollen hier kurz vorgestellt werden.

##### a) Identitätsnachweis

Hierzu läßt sich prinzipiell auch ein symmetrisches Kryptoverfahren nutzen, allerdings nur gegenüber dem Partner oder den Partnern, mit

denen ein gemeinsamer Schlüssel vereinbart wurde, und es ist auch nicht möglich zwischen diesen zu unterscheiden: Wer in der Lage ist, einen vorgegebenen Chiffretext zu entschlüsseln, muß – falls man der Sicherheit des Verfahrens trauen kann – den Schlüssel kennen.

Bei asymmetrischen Kryptoverfahren wie RSA ist die Situation deutlich besser: Nur der Inhaber **A** des geheimen Schlüssels  $d$  kann zu einem gegebenen  $a$  eine Zahl  $b$  berechnen, für die  $b^e \equiv a \pmod{N}$  ist, aber jeder, der den öffentlichen Schlüssel  $(N, e)$  kennt, kann nachprüfen, ob er diese Aufgabe wirklich gelöst hat.

Soll also **A** gegenüber **B** seine Identität nachweisen, verschafft sich **B** den öffentlichen Schlüssel  $(N, e)$  von **A** und schickt eine Zufallszahl  $1 < x < N$  an **A**. Dieser berechnet  $y = x^d \pmod{N}$  und schickt diese Zahl an **B**. Dieser prüft nach, ob  $y^e \equiv x \pmod{N}$  ist. Bei sicher gewählten Parametern  $N$  und  $e$  kann niemand außer ihm ein derartiges  $y$  erzeugen.

Ähnliche Verfahren werden in Zugangskontrollsystemen tatsächlich angewandt; zumindest wenn man seine Identität gegenüber *jedermann* so etablieren möchte, dürfen dazu aber auf keinen Fall dieselben RSA-Parameter benutzt werden, die man zur Ver- und Entschlüsselung geheimer Nachrichten einsetzt:

Die offensichtlichste Sicherheitslücke ist hier, daß ein Gegner, der einen Chiffreblock  $c$  auffängt, vom Empfänger einen Identitätsnachweis verlangt, bei dem der „Zufallsblock“  $x$  gleich  $c$  ist. Die Antwort wäre natürlich der Klartext zu  $c$ .

Optimisten können hoffen, daß niemand so dumm wäre, einen sinnvollen Klartext als Identitätsnachweis zurückzuschicken, aber erstens müssen wir angesichts der Größe der Zahlen, um die es hier geht, davon ausgehen, daß tatsächlich ein Computer oder (eher) eine Chipkarte auf die Anfrage reagiert. Zweitens sollten wir, selbst wenn Menschen involviert sind, bei jedem praktisch eingesetzten Kryptosystem vorsichtshalber von der fast unbegrenzten Dummheit zumindest eines Teils der Anwender ausgehen. Drittens schließlich kann man selbst einen extrem vorsichtigen, vielleicht sogar paranoiden Anwender, der jeden Block vor dem Abschicken genau überprüft, leicht überlisten:

Ein Angreifer, der an der Entschlüsselung des Chiffreblocks  $c$  zum Klartext  $m = c^d \pmod{N}$  interessiert ist, erzeugt eine Zufallszahl  $r$  und schickt  $x = r^e c \pmod{N}$  als Herausforderung zum Identitätsnachweis an **A**. Dieser berechnet

$$y = x^d \pmod{N} = r^{ed} c^d \pmod{N} = r c^d \pmod{N} = r m \pmod{N}$$

und schickt diese Zahl zurück: Bei einem wirklich zufällig gewählten  $r$  kann er auch bei sorgfältigster Untersuchung den Zahlen  $x$  und  $y$  nichts ansehen. Der Angreifer, der  $r$  kennt, kann trotzdem problemlos  $m$  berechnen, indem er einfach modulo  $N$  durch  $r$  dividiert.

(Da  $N = pq$  keine Primzahl ist, kann es natürlich vorkommen, daß  $r$  modulo  $N$  nicht invertierbar ist: Das ist genau dann der Fall, wenn  $r$  durch  $p$  oder  $q$  teilbar ist. Wenn wir  $p$  und  $q$  jeweils als 1024-Bit-Primzahlen wählen, liegt die Wahrscheinlichkeit für ein solches  $r$  bei etwa  $2^{-1024}$ , ist also für alle praktischen Zwecke vernachlässigbar: Die Wahrscheinlichkeit, 43 Wochen hintereinander sechs Richtige im Lotto zu haben, ist etwa zehnmal so groß. Sollte dieser Fall trotzdem einmal eintreten, ist der ggT von  $r$  und  $N$  einer der beiden Primteiler von  $N$ ; dann läßt sich also nicht nur der Chiffreblock  $c$  entschlüsseln, sondern sogar der private Exponent  $d$  von **A** berechnen, und damit kann dessen gesamte künftige Kommunikation entschlüsselt werden.)

Weiterhin ist zu beachten, daß **A** mit diesem Verfahren zwar gegenüber seinem Herausforderer beweisen kann, daß er wirklich er selbst ist, daß aber letzterer nicht gegenüber einem Dritten beweisen kann, daß er wirklich mit **A** in Verbindung stand: Schließlich könnte der Herausforderer einfach eine Zufallszahl  $y$  erzeugen und dann behaupten, er habe  $y$  als Antwort auf die Herausforderung  $x = y^e \pmod{N}$  erhalten. Praktische Bedeutung hat deshalb vor allem eine andere Variante für den Identitätsnachweis:

## b) Elektronische Unterschriften

Hier geht es darum, daß der Empfänger erstens davon überzeugt wird, daß eine Nachricht tatsächlich vom behaupteten Absender stammt, und daß er dies zweitens auch einem Dritten gegenüber *beweisen* kann.

(In Deutschland sind solche elektronischen Unterschriften, wie bereits erwähnt, genauso rechtsverbindlich wie klassische Unterschriften.)

Um einen Nachrichtenblock  $a$  mit  $0 \leq a < N$  zu unterschreiben, berechnet der Inhaber  $A$  des öffentlichen Schlüssels  $(N, e)$  mit seinem geheimen Schlüssel  $d$  die Zahl  $u = a^d \bmod N$  und sendet das Paar  $(a, u)$  an den Empfänger. Dieser überprüft, ob  $u^e \equiv a \pmod N$  ist; falls ja, akzeptiert er dies als unterschriebene Nachricht  $a$ . Da er ohne Kenntnis des geheimen Schlüssels  $d$  nicht in der Lage ist, den Block  $(a, u)$  zu erzeugen, kann er auch gegenüber einem Dritten beweisen, daß  $A$  die Nachricht  $a$  unterschrieben hat.

Für kurze Nachrichten ist dieses Verfahren in der vorgestellten Form praktikabel; in vielen Fällen kann man sogar auf die Übermittlung von  $a$  verzichten, da  $u^e \bmod N$  für ein falsch berechnetes  $u$  mit an Sicherheit grenzender Wahrscheinlichkeit keine sinnvolle Nachricht ergibt.

Falls die übermittelte Nachricht geheimgehalten werden soll, müssen  $a$  und  $u$  natürlich noch vor der Übertragung mit dem öffentlichen Schlüssel des Empfängers oder nach irgendeinem anderen Kryptoverfahren verschlüsselt werden.

Bei langen Nachrichten ist die Verdoppelung der Nachrichtenlänge nicht mehr akzeptabel, und selbst, wenn man auf die Übertragung von  $a$  verzichten kann, ist das Unterschreiben jedes einzelnen Blocks sehr aufwendig. Deshalb wird man meist nicht die Nachricht selbst unterschreiben, sondern einen daraus berechneter Hashwert. Dieser Wert muß natürlich erstens von der gesamten Nachricht abhängen, und zweitens muß es für den Empfänger (praktisch) unmöglich sein, zwei Nachrichten zu erzeugen, die zum gleichen Hashwert führen. Mit der Theorie und Praxis dieser sogenannten kollisionsfreien Hashfunktionen werden wir uns später beschäftigen.

### c) Bankkarten mit Chip

Traditionellerweise hatte eine Bankkarte nur einen Magnetstreifen, auf dem die wichtigsten Informationen wie Kontenname und -nummer, Bankleitzahl, Gültigkeitsdauer usw. gespeichert waren; dazu kam zunächst mit DES, später mit Triple-DES und seit neuestem auch gele-

entlich schon AES verschlüsselte Information, die unter anderem die Geheimzahl enthält, aber auch von den oben genannten Daten abhängt.

Der Schlüssel dazu muß natürlich streng geheimgehalten werden: Wer ihn kennt, kann problemlos die Geheimzahlen fremder Karten ermitteln und selbst Karten mit Verfügungsgewalt über beliebige andere Konten erzeugen.

Um eine Karte zu überprüfen, muß daher eine Verbindung zu einem Zentralrechner aufgebaut werden, an den sowohl der Inhalt des Magnetstreifens als auch die vom Kunden eingetippte Geheimzahl übertragen werden; dieser wendet Triple-DES mit dem Systemschlüssel an und meldet dann, wie die Prüfung ausgefallen ist.

In Frankreich hatten die entsprechenden Karten schon sehr früh zusätzlich zum Magnetstreifen noch einen Chip, in dem ebenfalls die Kontendaten gespeichert sind sowie, in einem auslesesicheren Register, Informationen über die Geheimzahl. Dort wird die ins Lesegerät eingetippte Geheimzahl nicht an den Zentralrechner übertragen, sondern an den Chip, der sie überprüft und akzeptiert oder auch nicht.

Da frei programmierbare Chipkarten relativ billig sind, muß dafür Sorge getragen werden, daß ein solches System nicht durch einen sogenannten *Yes-Chip* unterlaufen werden kann, der ebenfalls die Konteninformationen enthält, ansonsten aber ein Programm, das ihn *jede* Geheimzahl akzeptieren läßt. Das Terminal muß also, bevor es überhaupt eine Geheimzahl anfordert, zunächst einmal den Chip authentisieren, d.h. sich davon überzeugen, daß es sich um einen vom Bankenkonsortium ausgegebenen Chip handelt.

Aus diesem Grund sind die Kontendaten auf dem Chip mit dem privaten RSA-Schlüssel des Konsortiums unterschrieben. Die Terminals kennen den öffentlichen Schlüssel dazu und können so die Unterschrift überprüfen.

Diese Einzelheiten und speziell deren technische Implementierung wurden vom Bankenkonsortium zunächst streng geheimgehalten. Trotzdem (KERCKHOFFS läßt grüßen) machte sich 1997 ein Elsässer Ingenieur namens SERGE HUMPICH daran, den Chip genauer zu untersuchen. Er

verschaffte sich dazu ein (im freien Verkauf erhältliches) Terminal und untersuchte sowohl die Kommunikation zwischen Chip und Terminal als auch die Vorgänge innerhalb des Terminals mit Hilfe eines Logikanalysators. Damit gelang es ihm nach und nach, die Funktionsweise des Terminals zu entschlüsseln und in ein äquivalentes PC-Programm zu übersetzen. Durch dessen Analyse konnte er die Authentisierungsprozedur und die Prüflöge entschlüsseln und insbesondere auch feststellen, daß hier mit RSA gearbeitet wurde.

Blieb noch das Problem, den Modul zu faktorisieren. Dazu besorgte er sich ein japanisches Programm aus dem Internet, das zwar eigentlich für kleinere Zahlen gedacht war, aber eine Anpassung der Wortlänge ist natürlich auch für jemanden, der den Algorithmus hinter dem Programm nicht versteht, kein Problem. Nach sechs Wochen Laufzeit hatte sein PC damit den Modul faktorisiert:

$$\begin{aligned} & 213598703592091008239502270499962879705109534182 \backslash \\ & 6417406442524165008583957746445088405009430865999 \\ = & 1113954325148827987925490175477024844070922844843 \\ \times & 1917481702524504439375786268230862180696934189293 \end{aligned}$$

Als er seine Ergebnisse über einen Anwalt dem Bankenkonsortium mitteilte, zeigte sich, was dieses sich unter Sicherheitsstandards vorstellt: Es erreichte, daß HUMPICH wegen des Eindringens in ein DV-System zu zehn Monaten Haft auf Bewährung verurteilt wurde. Dazu kam ein Franc Schadenersatz plus Zinsen und eine Geldstrafe in Höhe von 12 000 Francs (1 829 Euro).

Ab November 1999 bekamen neu ausgegebene Bankkarten ein zusätzliches Feld mit einer Unterschrift, die im Gegensatz zum obigen 320-Bit-Modul einen 768-Bit-Modul verwendete. Natürlich konnte es nur von neueren Terminals überprüft werden, so daß viele Transaktionen weiterhin nur über den 320-Bit-Modul mit inzwischen wohlbekannter Faktorisierung „geschützt“ waren. Zahlen dieser Länge wurden, wie wir im Abschnitt über Faktorisierung sehen werden, erstmalig 2009 in der offenen Literatur faktorisiert.

#### d) Elektronisches Bargeld

Zahlungen im Internet erfolgen meist über Kreditkarten; die Kreditkartengesellschaften haben also einen recht guten Überblick über die Ausgaben ihrer Kunden und machen teilweise auch recht gute Geschäfte mit Kundenprofilen.

Digitales Bargeld will die Anonymität von Geldscheinen mit elektronischer Übertragbarkeit kombinieren und so ein anonymes Zahlungssystem z.B. für das Internet bieten.

Eine Idee zur Realisierung eines solchen Systems beruht auf dem in *a)* skizzierten Angriff auf RSA unter der Voraussetzung, daß derselbe Schlüssel sowohl zur Identitätsfeststellung als auch zur Verschlüsselung benutzt wird:

Eine Bank, die elektronisches Bargeld ausgeben will, erzeugt für jede angebotene Stückelung einen öffentlichen Schlüssel  $(N, e)$ , der allen Teilnehmern des Zahlungssystems mitgeteilt wird. Eine elektronische Banknote ist eine mit dem zugehörigen geheimen Schlüssel unterschriebene Seriennummer.

Die Seriennummer kann natürlich nicht einfach *jede* Zahl sein; sonst wäre jede Zahl kleiner  $N$  eine Banknote. Andererseits dürfen die Seriennummern aber auch nicht von der Bank vergeben werden, denn sonst wüßte diese, welcher Kunde Scheine mit welchem Seriennummern hat. Als Ausweg wählt man Seriennummern einer sehr speziellen Form: Ist  $N > 10^{150}$ , kann man etwa als Seriennummer eine 150-stellige Zahl wählen, deren Ziffern spiegelsymmetrisch zur Mitte sind, d.h. ab der 76. Ziffer werden die vorherigen Ziffern rückwärts wiederholt. Die Wahrscheinlichkeit, daß eine zufällige Zahl  $x$  nach Anwendung des öffentlichen Exponenten auf so eine Zahl führt, ist  $10^{-75}$  und damit vernachlässigbar.

Seriennummern werden von den Kunden (unter Beachtung der Symmetrie) zufällig erzeugt. Für jede solche Seriennummer  $m$  erzeugt der Kunde eine Zufallszahl  $r$ , schickt  $mr^e \bmod N$  an die Bank und erhält (nach Belastung seines Kontos) eine Unterschrift  $u$  für diese Nachricht zurück. Wie in *a)* berechnet er daraus durch Multiplikation mit  $r^{-1}$  die

Unterschrift  $v = m^d \bmod N$  für die Seriennummer  $m$ . Mit dieser Zahl  $v$  kann er bezahlen.

Der Zahlungsempfänger berechnet  $v^e \bmod N$ ; falls dies die Form einer gültigen Seriennummer hat, kann er *praktisch* sicher sein, einen von der Bank unterschriebenen Geldschein vor sich zu haben. Er kann allerdings noch nicht sicher sein, daß dieser Geldschein nicht schon einmal ausgegeben wurde.

Deshalb muß er die Seriennummer an die Bank melden, die mit ihrer Datenbank bereits ausbezahlter Seriennummern vergleicht. Falls die Zahl darin noch nicht vorkommt, wird sie eingetragen und der Händler bekommt sein Geld; andernfalls weigert sich die Bank zu zahlen.

Bei  $10^{75}$  möglichen Nummern liegt die Wahrscheinlichkeit dafür, daß zwei Kunden, die eine (wirklich) zufällige Zahl wählen, dieselbe Nummer erzeugen, bei etwa  $10^{-37,5}$ . Die Wahrscheinlichkeit, mit jeweils einem Spielschein fünf Wochen lang hintereinander sechs Richtige im Lotto zu haben, liegt dagegen bei  $\binom{49}{6}^{-5} \approx 5 \cdot 10^{-35}$ , also etwa um den Faktor sechzig höher. Zwei gleiche Seriennummern sind also praktisch auszuschließen, wenn auch theoretisch möglich.

Falls wirklich einmal zufälligerweise zwei gleiche Seriennummern erzeugt worden sein sollten, kann das System nur funktionieren, wenn der zweite Geldschein mit derselben Seriennummer nicht anerkannt wird, so daß der zweite Kunde sein Geld verliert. Dies muß als eine zusätzliche Gebühr gesehen werden, die mit an Sicherheit grenzender Wahrscheinlichkeit nie fällig wird, aber trotzdem nicht ausgeschlossen werden kann.

Da digitales Bargeld allerdings nur in kleinen Stückelungen sinnvoll ist (Geldscheinen im Millionenwert wären auf Grund ihrer Seltenheit nicht wirklich anonym und würden, wegen der damit verbundenen Möglichkeiten zur Geldwäsche, auch in keinem seriösen Wirtschaftssystem angeboten), wäre der theoretisch mögliche Verlust ohnehin nicht sehr groß.

Die hier skizzierte Idee für elektronisches Bargeld wurde von ihrem Erfinder DAVID CHAUM auch kommerziell realisiert mit einer Firma

namens DigiCash. Er konnte mit mehreren Banken, darunter auch der Deutschen Bank, ins Geschäft kommen.

Die Deutsche Bank allerdings fand genau 26 Geschäftskunden, die bereit waren, Bezahlung in DigiCash zu akzeptieren, darunter etwa die Aktion „Brot für die Welt“, die auf digitale Spenden hoffte und nach mehreren Monaten Laufzeit auf knapp fünf Mark kam, oder die Universität Frankfurt, die Java-Applets vermarkten wollte. Ob dies an der Gebührenpolitik der Deutschen Bank lag oder daran, daß das Bedürfnis nach Bezahlung kleiner Beträge im Internet damals noch deutlich kleiner war als heute, läßt sich von außerhalb nur schwer beurteilen. Vielleicht lag der eigentliche Grund auch einfach darin, daß Kundenprofile für einige Banken und Kreditkartenunternehmen zu wertvoll sind, als daß sie ein echtes Interesse an anonymen Zahlungssystemen hätten.

CHAUMS Firma DigiCash beantragte 1998 Gläubigerschutz; die Deutsche Bank stellte ihren Versuch mit elektronischem Bargeld 2001 ein.

## §5: Wie findet man Primzahlen für RSA?

Zur praktischen Anwendung von RSA brauchen wir zwei Primzahlen  $p$  und  $q$ , die nach derzeitigen Sicherheitsanforderungen etwa 1024 Bit, also 309 Dezimalstellen haben sollten. Die findet man natürlich nicht in Primzahltafeln.

### a) Wie man es nicht machen sollte

Im Land der unbegrenzten Möglichkeiten gibt es trotzdem keine großen Probleme: Dort kann man Primzahlen, wie alles andere auch, einfach kaufen. Unter Sicherheitsgesichtspunkten ist das freilich nicht unbedingt die beste Strategie, denn erstens kann dann der Verkäufer der Primzahlen die gesamte verschlüsselte Korrespondenz des Käufers lesen und auch dessen elektronische Unterschrift nachmachen, und zweitens wird man nie ganz sicher sein können, ob Billiganbieter wie *Thrifty Primes* oder *Primes for a Buck* nicht gelegentlich dieselbe Primzahl an mehrere Kunden verkaufen, so daß ein Kunde versuchen kann, die öffentlich bekannten Moduln seiner Konkurrenten durch die gerade gekauften Primzahlen

zu teilen und damit zumindest einen Teil davon zu faktorisieren. Auch wer selbst keine Primzahlen kauft, kann versuchen, die größten gemeinsamen Teiler der Moduln seiner Konkurrenten zu berechnen; sobald er bei zwei verschiedenen Moduln einen Wert ungleich eins erhält, kann er beide Moduln faktorisieren.

Sowohl aus Sicherheitsgründen als auch weil wir Mathematiker sind, sollten wir also unsere Primzahlen selbst erzeugen. Leider gibt es keine einfache Formel, die uns Primzahlen einer vorgegebenen Größe erzeugt, insbesondere keine möglichst zufälligen einer vorgegebenen Größe. So ist zwar spätestens seit EUKLID bekannt, daß es unendlich viele Primzahlen gibt: Gäbe es nämlich nur endlich viele Primzahlen  $p_1, \dots, p_r$ , so wäre  $p_1 \cdot \dots \cdot p_r + 1$  weder eine Primzahl noch durch eine Primzahl teilbar, was offensichtlich unmöglich ist.

Das heißt nun aber nicht, daß auch Primzahlen beliebiger Länge bekannt wären; zwar hat die *Electronic Frontier Foundation*, die uns bereits beim DES-Cracker begegnet ist, Preise ausgeschrieben für die erste Primzahl mit mindestens einer Million, zehn Millionen, hundert Millionen bzw. einer Milliarde Dezimalstellen; bezahlen mußte sie bislang aber erst im Jahre 2000 die \$50 000 für eine Million Stellen und 2009 die \$100 000 für zehn Millionen Stellen.

Die größte derzeit bekannte Primzahl ist  $2^{57885161} - 1$  mit 17 425 170 Dezimalstellen; sie wurde am 25. Januar 2013 im Rahmen der *Great Internet Mersenne Prime Search* (GIMPS) gefunden; siehe deren *home page* [www.mersenne.org](http://www.mersenne.org). Wie bei allen Rekord-Primzahlen der letzten Jahre ist sie eine sogenannte MERSENNEsche Primzahl, d.h. eine Primzahl der Form  $2^n - 1$ . Nur zwischen 1989 und 1992 war eine andere Zahl ( $391\,581 \cdot 2^{216193} - 1$ ) größte bekannte Primzahl; ansonsten war der Rekordhalter seit 1952 stets eine MERSENNE-Zahl.

$2^n - 1$  kann höchstens dann eine Primzahl sein, wenn auch  $n$  prim ist: Läßt sich  $n$  nämlich als Produkt  $uv$  zweier Zahlen  $u, v > 1$  schreiben, so ist  $2^u \equiv 1 \pmod{2^v - 1}$ , d.h.

$$2^n = 2^{uv} \equiv 1^v = 1 \pmod{2^u - 1} \quad \text{und} \quad 2^n - 1 \equiv 0 \pmod{2^u - 1}$$

ist durch  $2^u - 1$  teilbar.

Die Zelle des französischen Mönchs MARIN MERSENNE (1588–1648) war ein Treffpunkt für Mathematiker wie FERMAT, PASCAL und andere. MERSENNE selbst beschäftigte sich außer mit seinen Primzahlen auch mit Mechanik, wo er als erster GALILEIS Ideen außerhalb Italiens bekannt machte. Außerdem schrieb er ein Buch über Musik, Musikinstrumente und Akustik.

Für RSA sind MERSENNEsche Primzahlen freilich ungeeignet: Erstens sind im Augenblick nur 47 solche Zahlen bekannt, und zweitens sind fast alle entweder viel zu groß oder viel zu klein um als Faktoren sicherer und praktikabler RSA-Moduln in Frage zu kommen. Da das Beispiel der MERSENNE-Zahlen aber zeigt, daß man selbst bei Millionen von Dezimalstellen entscheiden kann, ob eine Zahl prim ist, können wir guter Hoffnung sein, daß es bei den für RSA benötigten Primzahlen mit gerade einmal ein paar hundert Dezimalstellen keine allzu großen Schwierigkeiten geben sollte.

### b) Wie man es idealerweise machen sollte

Wie auch bei den klassischen Kryptoverfahren wird ein Gegner, der RSA knacken will, unter anderem versuchen, statistische Inhomogenitäten auszunutzen. Damit kann er Erfolg haben, wenn wir Verfahren benutzen die bestimmte Primzahlen (im Extremfall etwa nur MERSENNEsche Primzahlen) bevorzugen. Idealerweise sollte also jede Primzahl exakt dieselbe Chance haben.

Das einzige Verfahren, daß dies garantiert, besteht darin, daß man solange *echte* Zufallszahlen erzeugt, bis man eine Primzahl gefunden hat. Wie wir noch sehen werden, ist die Erzeugung solcher Zahlen ohne Spezialhardware ziemlich aufwendig; man begnügt sich daher, wie so oft in der Kryptographie, meist mit Zahlen, die sich bezüglich der als realistisch erachteten Rechenmöglichkeiten der zu erwartenden Gegner wie wirklich zufällige Zahlen verhalten.

Algorithmisch erzeugte Zahlen, die sich bezüglich gewisser meist statistischer Kriterien wie echte Zufallszahlen verhalten, bezeichnet man als Pseudo-Zufallszahlen; alle Computeralgebrasysteme sowie die Unterprogrammibliotheken der Betriebssysteme enthalten entsprechende Routinen. Diese erzeugen Folgen  $(x_i)_{i \in \mathbb{N}}$  meist einfach durch Iteration einer Funktion  $f$ , d.h.  $x_{i+1} = f(x_i)$ . In Maple beispielsweise ist



$f(x) = ax \bmod p$  mit  $a = 427419669081$ ;  $p$  ist die größte zwölfstellige Primzahl, d.h.  $p = 10^{12} - 11 = 999999999989$ . Die entstehende Folge ist natürlich periodisch; da nur Zahlen zwischen 0 und  $p - 1$  auftreten, und jede Zahl durch ihren Vorgänger bestimmt ist, läßt sich das nicht vermeiden. Man kann aber zeigen, daß (abgesehen vom Startwert  $x = 0$ , der auf lauter Nullen führt) die Periode gleich  $p - 1$  ist, was für kryptographische Anwendungen mehr als ausreicht.

Der Generator liefert uns grundsätzlich nur Zufallszahlen kleiner  $p$ ; aber auch das stört nicht weiter, denn wenn wir Zufallszahlen mit größerer Stellenzahl brauchen, können wir beispielsweise einfach Summen der Form  $\sum_{i=0}^n x_{k+i} p^i$  betrachten. (Maple berechnet stattdessen die Summe  $\sum_{i=0}^n x_{k+i} 10^{12(n-i)}$  und reduziert diese anschließend auf das Intervall, in dem das Ergebnis liegen soll.)

Das große Problem bei dieser Vorgehensweise ist, daß es nur  $p - 1$  Startwerte  $x_0$  gibt. Daher gibt es auch, selbst wenn wir dreihundertstellige Zufallszahlen erzeugen, nur knapp  $10^{12} \approx 2^{40}$  Möglichkeiten. Die kann ein entschlossener Gegner mit vertretbarem Aufwand durchprobieren.

Ein Zufallsgenerator, der für RSA-Primzahlen benutzt wird, muß also mehr verschiedene Startwerte zulassen als ein Gegner durchprobieren kann. Wenn wir, wie bei symmetrischen Blockchiffren, davon ausgehen, daß  $2^{128}$  Möglichkeiten auch den entschlossensten Gegner überfordern, brauchen wir also einen Startwert mit mindestens 128 Bit und natürlich auch einen kryptographisch guten, d.h. schwer durchschaubaren Generator. Im Kapitel über Hashfunktionen werden wir solche Generatoren kennenlernen und uns auch kurz mit der Erzeugung „echter“ Zufallszahlen befassen.

Im Augenblick gehen wir einfach davon aus, daß wir uns irgendwie Zufallszahlen oder Pseudozufallszahlen der gewünschten Größenordnung verschaffen können; unser nächstes Problem ist dann, wie man herausfindet, welche davon Primzahlen sind.

Damit wir realistisch abschätzen können, wie groß der Aufwand zur Primzahlsuche ist, wollen wir uns aber zunächst mit einer anderen Frage beschäftigen:

### c) Wie dicht liegen die Primzahlen?

Dies ist ein sehr altes Problem, das immer noch nicht vollständig gelöst ist; die bekannte Antwort ist aber für praktische Zwecke gut genug. Die Mathematik, die im Beweis der folgenden Aussagen steckt, ist leider jenseits des zeitlichen Rahmens dieser Vorlesung – obwohl einige der Beweise inzwischen vergleichsweise sehr elementar geworden sind. Wer einigermaßen mit Funktionentheorie vertraut ist, sollte in der Lage sein, die Darstellung in

HELMUT KOCH: Einführung in die klassische Mathematik I, *Akademie-Verlag* und (in Lizenz) *Springer-Verlag*, 1986, §27

zu lesen; alle notwendigen Voraussetzungen aus Funktionentheorie, Zahlentheorie usw. sind im Buch selbst zu finden.

Wir bezeichnen die Anzahl der Primzahlen, die kleiner oder gleich einer Zahl  $x$  sind, mit  $\pi(x)$ . Demnach ist also  $\pi(2) = 1$  und  $\pi(3) = \pi(4) = 2$  und so weiter. Der englische Mathematiker SYLVESTER bewies 1892 folgende Verschärfung einer etwa vierzig Jahre älteren Ungleichung von TSCHEBYSCHEFF:

$$0,95695 \frac{x}{\ln x} < \pi(x) < 1,04423 \frac{x}{\ln x},$$

$\pi(x)$  verhält sich also asymptotisch ungefähr wie  $x/\ln x$ . (Ein sehr elementarer Beweis einer schwächeren Ungleichung, bei der links und rechts anstelle konkreter Zahlen nur irgendwelche Konstanten  $c_1, c_2$  stehen, ist in meinem Zahlentheorieskriptum zu finden.)

Nach dem Primzahlsatz, den GAUSS vermutete und den HADAMARD und DE LA VALLÉE POUSSIN 1896 bewiesen, ist die Asymptotik sogar exakt, d.h.

$$\lim_{x \rightarrow \infty} \frac{\pi(x)}{x/\ln x} = 1.$$

Numerisch besser ist die (ebenfalls auf GAUSS zurückgehende) Approximation durch den Integrallogarithmus:

$$\pi(x) = \int_2^x \frac{d\xi}{\ln \xi} + O(xe^{-c\sqrt{\ln x}})$$

mit einer (im Prinzip berechenbaren) Konstanten  $c > 0$ .

Die angegebene Fehlerschranke ist wahrscheinlich zu pessimistisch; falls die RIEMANNsche Vermutung über die Nullstellen der sogenannten Zeta-Funktion  $\zeta(s)$  wahr ist, erhält man eine deutlich bessere Schranke. Diese Vermutung ist allerdings bislang immer noch offen; sie ist eines der sieben Millennium Problems, für deren Lösung das Clay Mathematics Institute einen Preis von jeweils einer Million Dollar ausgesetzt hat.

Für uns wichtig ist diese Folgerung: Unter den Zahlen der Größenordnung  $N$  haben der Primzahlen die Dichte  $1/\ln N$ , d.h. der Abstand zwischen zwei Primzahlen liegt im Mittel bei etwa  $\ln N$ . Für  $N = 10^n$  ist dies  $\ln 10^n = n \ln 10 \approx 2,3n$ ; bei hundertstelligen Zahlen ist also etwa jede 230ste prim und bei 1024-Bit-Zahlen ungefähr jede 710. Allerdings sind dies natürlich nur grobe Anhaltspunkte, denn die tatsächliche Verteilung der Primzahlen zeigt enorme Schwankungen: So hat man bislang in allen untersuchten Größenordnungen sowohl Primzahlzwillinge gefunden, d.h. Paare  $(p, p+2)$  von Primzahlen, als auch primzahlenfreie Intervalle, die deutlich länger sind als  $\ln N$ : Am anderen Ende sagt uns der Satz von BERTRAND nur, daß es zwischen  $N > 1$  und  $2N$  stets mindestens eine Primzahl gibt; neuere Verschärfungen zeigen, daß es für hinreichend große  $N$  mehr geben muß, aber viel mehr wissen wir nicht.

Wenn wir so sicherheitsbewußt sind, echte 1024-Bit-Zufallszahlen auf Primalität zu testen, sagt uns die obige Abschätzung also auch, daß wir im Mittel 710 Zahlen testen müssen, bevor wir die erste Primzahl gefunden haben.

#### d) Das Sieb des Eratosthenes

Das wohl älteste Verfahren, das Primzahlen effizienter als durch Probedivisionen liefert, ist das von ERATOSTHENES angegebene Siebverfahren. In seiner klassischen Form dient es dazu, alle Primzahlen unterhalb einer Schranke  $N$  zu bestimmen. Dazu schreibt man die Zahlen von Eins bis  $N$  (oder auch nur die ungeraden darunter) in eine Reihe, streicht die Nicht-Primzahl Eins und sodann, solange die kleinste noch nicht

gestrichene Zahl nicht größer als  $\sqrt{N}$  ist, deren sämtliche Vielfache. Was am Ende übrigbleibt, sind genau die Primzahlen aus der Liste.



ERATOSTHENES (Ερατοσθένης) wurde 276 v.Chr. in Cyrene im heutigen Libyen geboren, wo er zunächst von Schülern des Stoikers ZENO ausgebildet wurde. Danach studierte er noch einige Jahre in Athen, bis ihn 245 der Pharaos PTOLEMAIOS III als Tutor seines Sohns nach Alexandrien holte. 240 wurde er dort Bibliothekar der berühmten Bibliothek im Museion.

Heute ist er außer durch sein Sieb vor allem durch seine Bestimmung des Erdumfangs bekannt. Er berechnete aber auch die Abstände der Erde von Sonne und Mond und entwickelte einen Kalender, der Schaltjahre enthielt. 194 starb er in Alexandrien, nach einigen Überlieferungen, indem er sich, nachdem er blind geworden war, zu Tode hungerte.

In dieser Form ist das Sieb für uns nutzlos: Wenn wir eine dreihundertstellige Primzahl brauchen, können wir unmöglich zunächst eine Liste aller Primzahlen unterhalb von  $10^{150}$  erzeugen. Trotzdem kann es uns auch da eine Hilfe sein: Wenn die Liste anstelle der ersten  $N$  natürlichen Zahlen die Zahlen aus einem Suchintervall  $[N, N+\ell]$  enthält, können wir immer noch die Vielfachen kleiner Primzahlen aussieben; wir müssen nur für jede Primzahl  $p$ , mit der wir sieben, ihr erstes Vielfaches im Suchintervall bestimmen. Dieses ist offensichtlich  $N+p - (N \bmod p)$ , und ab dort wird jeder  $p$ -te Eintrag in der Liste gestrichen.

Natürlich müssen hier die Primzahlen  $p$  aus einer separaten Liste kommen, und  $p$  wird um Größenordnungen kleiner sein als  $\sqrt{N+\ell}$ . Somit können wir nicht erwarten, daß alle nicht ausgestrichenen Listenelemente Primzahlen sind, und müssen diese Zahlen weiteren Tests unterziehen. Da diese, wie wir sehen werden, erheblich aufwendiger sind als das Sieb des ERATOSTHENES, lohnt es sich aber trotzdem, mit dem Sieb zu beginnen.

Die Feinverteilung der Primzahlen ist sehr inhomogen; daher sollte man bei der Wahl der Intervalllänge  $\ell$  eine gewisse Sicherheitsreserve einplanen und  $\ell$  so wählen, daß im Durchschnitt etwa drei bis zehn Primzahlen in  $[N, N+\ell]$  zu erwarten sind, d.h.  $\ell \approx a \ln \ell$  mit einem  $a$  zwischen

drei und zehn. Der Intervallanfang  $N$  muß natürlich zufällig gewählt werden.

Die Primzahlen, die wir bei einem solchen Verfahren erwarten können, sind *nicht* gleichverteilt: Ist  $p$  eine Primzahl und  $q$  die größte Primzahl echt kleiner  $p$ , so gibt es offenbar genau  $p - q$  Anfangswerte  $N$ , die zu  $p$  als erster Primzahl in  $[N, N + \ell]$  führen. Um jeder Primzahl dieselbe Chance zu geben, müßte man Zufallszahlen auf Primalität testen und, sofern eine Zahl den Test nicht besteht, zur nächsten Zufallszahl übergehen. Der Aufwand hierfür ist erheblich größer als der für das Sieb, da wir im Mittel  $\ln p$  Zahlen testen müssen, bevor wir eine Primzahl  $p$  finden. Da bislang keine Verfahren bekannt sind, wie ein Gegner die bei Verwendung des Siebs resultierenden Abweichungen von einer Gleichverteilung ausnutzen kann, wird dieser Nachteil angesichts der gewaltigen Zeitersparnis oft in Kauf genommen.

### e) Der Fermat-Test

Unabhängig davon, ob wir das Sieb des ERATOSTHENES benutzen oder nicht, brauchen wir auf jeden Fall noch weitere Primzahltest. Der kleine Satz von FERMAT gibt uns sofort eine Aussage darüber, wann eine Zahl  $p$  *nicht* prim ist:

Falls für eine natürliche Zahl  $1 \leq a \leq p - 1$  gilt  $a^{p-1} \not\equiv 1 \pmod{p}$ , kann  $p$  keine Primzahl sein.

Beispiel: Ist  $F_{20} = 2^{2^{20}} + 1$  eine Primzahl? Falls ja, ist nach dem kleinen Satz von FERMAT insbesondere

$$3^{F_{20}-1} \equiv 1 \pmod{F_{20}}.$$

Nachrechnen zeigt, daß

$$3^{(F_{20}-1)/2} \not\equiv \pm 1 \pmod{F_{20}},$$

die Zahl ist also nicht prim. (Das „Nachrechnen“ ist bei dieser 315653-stelligen Zahl natürlich keine Übungsaufgabe für Taschenrechner: 1988 brauchte eine Cray X-MP dazu 82 Stunden, eine Cray-2 immerhin noch zehn; siehe *Math. Comp.* **50** (1988), 261–263. Die anscheinend etwas weltabgewandt lebenden Autoren meinten, das sei die teuerste bislang produzierte 1-Bit-Information.)

Die Umkehrung der obigen Aussage gilt leider nicht: Es gibt, wie man inzwischen weiß, unendlich viele Nichtprimzahlen  $n$ , für die trotzdem  $a^{n-1} \equiv 1 \pmod{n}$  ist für jedes zu  $n$  teilerfremde  $a$ ; das sind die sogenannten CARMICHAEL-Zahlen. Trotzdem wird es für große Zahlen zunehmend unwahrscheinlich, daß eine Zahl  $p$  für auch nur ein  $a$  den obigen Test besteht, ohne Primzahl zu sein. Rechnungen von

SU HEE KIM, CARL POMERANCE: The probability that a Random Probable Prime is Composite, *Math. Comp.* **53** (1989), 721–741

geben folgende obere Schranke für die Fehlerwahrscheinlichkeit  $\varepsilon$ :

$$\begin{array}{l} p \approx 10^{60} \quad 10^{70} \quad 10^{80} \quad 10^{90} \quad 10^{100} \\ \varepsilon \leq 7,16 \cdot 10^{-2} \quad 2,87 \cdot 10^{-3} \quad 8,46 \cdot 10^{-5} \quad 1,70 \cdot 10^{-6} \quad 2,77 \cdot 10^{-8} \end{array}$$

$$\begin{array}{l} p \approx 10^{120} \quad 10^{140} \quad 10^{160} \quad 10^{180} \quad 10^{200} \\ \varepsilon \leq 5,28 \cdot 10^{-12} \quad 1,08 \cdot 10^{-15} \quad 1,81 \cdot 10^{-19} \quad 2,76 \cdot 10^{-23} \quad 3,85 \cdot 10^{-27} \end{array}$$

$$\begin{array}{l} p \approx 10^{300} \quad 10^{400} \quad 10^{500} \quad 10^{600} \quad 10^{700} \\ \varepsilon \leq 5,8 \cdot 10^{-29} \quad 5,7 \cdot 10^{-42} \quad 2,3 \cdot 10^{-55} \quad 1,7 \cdot 10^{-68} \quad 1,8 \cdot 10^{-82} \end{array}$$

$$\begin{array}{l} p \approx 10^{800} \quad 10^{900} \quad 10^{1000} \quad 10^{2000} \quad 10^{3000} \\ \varepsilon \leq 5,4 \cdot 10^{-96} \quad 1,0 \cdot 10^{-109} \quad 1,2 \cdot 10^{-123} \quad 8,6 \cdot 10^{-262} \quad 3,8 \cdot 10^{-397} \end{array}$$

(Sie geben natürlich auch eine allgemeine Formel an, jedoch ist diese zu grausam zum Abtippen.)

Selbst wenn wir noch mit 512-Bit-Moduln arbeiteten und somit knapp achtzigstellige Primzahlen bräuchten, läge also die Fehlerwahrscheinlichkeit bei nur etwa  $10^{-5}$ ; um sie weiter zu erniedrigen, müssten wir einfach mit mehreren zufällig gewählten Basen testen und hätten dann beispielsweise bei drei verschiedenen Basen eine Irrtumswahrscheinlichkeit von höchstens etwa  $10^{-15}$ , daß alle drei Tests das falsche Ergebnis liefern. (Dieses Argument gilt strenggenommen nur unter der Voraussetzung, daß es sich bei fehlgeschlagenen FERMAT-Tests mit verschiedenen Primzahlen um unabhängige Ereignisse handelt, was wahrscheinlich nicht der Fall ist. Die allgemeine experimentelle Erfahrung mit Primzahlen zeigt jedoch, daß sie sich zumindest in den überprüften Bereichen oft wie zufallsverteilt verhalten.)

Bei den etwa 155-stelligen Zahlen, die wir für 1024-Bit-Moduln brauchen, hat schon ein einziger Test eine geringere Fehlerwahrscheinlichkeit als  $10^{-15}$ , so daß es sich nur selten lohnt, einen größeren Aufwand zu treiben. Die Bundesnetzagentur empfiehlt allerdings, bei probabilistischen Primzahltests eine Irrtumswahrscheinlichkeit von höchstens  $2^{-100} \approx 7,89 \cdot 10^{-31}$  zuzulassen. Bei den für 2048-Bit-Moduln notwendigen über dreihundertstelligen Primzahlen wird selbst letzterer Wert schon bei einem einzigen FERMAT-Test unterschritten.

Gelegentlich werden Zahlen, die einen FERMAT-Test bestanden haben, als „wahrscheinliche Primzahlen“ bezeichnet. Das ist natürlich Unsinn: Eine Zahl ist entweder *sicher* prim oder *sicher* zusammengesetzt; für Wahrscheinlichkeiten gibt es hier keinen Spielraum. Besser ist der gelegentlich zu hörende Ausdruck „industrial grade primes“, also „Industrieprimzahlen“, der ausdrücken soll, daß wir zwar keinen Beweis dafür haben, daß die Zahl wirklich prim ist, daß sie aber für industrielle Anwendungen gut genug ist.

Man kann das FERMAT-Verfahren ohne großen Aufwand noch etwas verbessern zu einem Test, den erstmalig ARTJUHOV 1966/67 vorschlug. Die Grundidee ist folgende: Falls  $p$  eine Primzahl ist, ist  $\mathbb{Z}/p$  ein Körper. Ist dort  $a^n = 1$  für eine gerade Zahl  $n = 2m$ , so erfüllt  $x = a^m$  die Gleichung  $x^2 = 1$ . Da ein quadratisches Polynom über einem Körper höchstens zwei Nullstellen haben kann, muß also  $x = \pm 1$  sein. (Falls  $\mathbb{Z}/p$  kein Körper ist,  $p$  also keine Primzahl, gilt dies nicht: Wäre etwa  $p$  das Produkt zweier ungerader Primzahlen, so gäbe es vier Lösungen der Gleichung  $x^2 = 1$  in  $\mathbb{Z}/p$ , für  $p = 15$  beispielsweise  $x = 1, 4, 11$  und  $14$ .)

Dies läßt sich folgendermaßen ausnutzen: Für eine zu testende ungerade Zahl  $p$  schreiben wir  $p - 1 = 2^r u$  mit einer ungeraden Zahl  $u$ . Sodann wählen wir eine Basis  $a$  zwischen 2 und  $p - 2$  und berechnen  $a^u \bmod p$ . Ist diese Zahl gleich eins, so ist erst recht  $a^{p-1} \equiv 1 \pmod p$ , und der Test ist bestanden. Dasselbe gilt für das Ergebnis  $p - 1 \equiv -1 \pmod p$ , denn  $r \geq 1$  für eine ungerade Zahl  $p$ .

Andernfalls quadriert man das Ergebnis höchstens  $r - 1$  mal modulo  $p$ ; dies liefert die Potenzen  $a^{2^s u} \bmod p$  für  $s = 1, \dots, r - 1$ . Sobald

ein Ergebnis gleich  $p - 1$  wird, bricht der Test ab mit dem Ergebnis *bestanden*; offensichtlich ist dann  $a^{p-1} \equiv 1 \pmod p$ . Falls keines der Ergebnisse gleich  $p - 1$  ist, kann  $p$  keine Primzahl sein, denn dann ist entweder  $a^{p-1} \not\equiv 1 \pmod p$ , oder aber wir haben eine Zahl gefunden, die von  $\pm 1$  verschieden ist, aber trotzdem Quadrat Eins hat, was in einem Körper nicht möglich ist.

Wie MONIER und RABIN 1980 gezeigt haben, ist die Anzahl der Basen  $a$ , die ein *falsches* Ergebnis liefern, für die eine zusammengesetzte Zahl  $p$  also den Test besteht, kleiner als  $p/4$ ; so etwas wie CARMICHAEL-Zahlen kann es für diesen verschärften Test daher nicht geben.

Natürlich kennt die Mathematik auch Verfahren, um exakt zu entscheiden, ob eine Zahl prim ist oder nicht; das einfachste besteht darin, alle potentiellen Primteiler einfach auszuprobieren. Wie man in meinem Zahlentheorieskriptum im Kapitel über Primzahltests nachlesen kann, läßt sich auch der FERMAT-Test zu einem solchen Verfahren ausbauen, allerdings nur falls man die Zahl  $p - 1$  in ihre Primfaktoren zerlegen kann, was für RSA-Primzahlen nur selten der Fall sein dürfte. Dort wird auch ein Verfahren beschrieben, das MANINDRA AGRAWAL, NEERAJ KAYAL und NITIN SAXENA im August 2002 vorstellten: Sie entwickelten auf der Grundlage von FERMAT einen Test, der zumindest asymptotisch schneller ist als alle anderen bislang bekannten Verfahren. Für die Praxis von RSA freilich ist dieses Verfahren bedeutungslos, da gängige, asymptotisch langsamere Alternativen, bei den hier benötigten Größenordnungen deutlich schneller sind.

Diese anderen Algorithmen benutzen anspruchsvollere Mathematik als FERMAT; die meisten arbeiten mit Charaktersummen und/oder elliptischen Kurven. Da sich FERMAT, wie wir gesehen haben, nur selten irrt, sei auf ihre Behandlung verzichtet.

## §6: Sicherheit und Sparsamkeit

Nicht erst seit McKinsey & Co sind Industrieunternehmen sehr kostenbewußt. Angesichts der hohen Schäden, die durch Industriespionage entstehen können, sollte man daher meinen, daß sie lieber die deutlich

niedrigeren Kosten für kryptographische und sonstige Sicherheitsstandards aufwenden. Tatsächlich geschieht das aber oft erst nach dem ersten erfolgreichen Angriff, denn bis dahin sind eben Sicherheitsausgaben ein laufender Bilanzposten, Schäden aber nur eine vage Möglichkeit, von der man hoffentlich verschont bleiben wird. Von daher ist zu verstehen, daß auch beim Einsatz von Kryptographie gespart werden muß wo man nur kann. Gerade bei RSA zeigt sich allerdings, daß fast jede Sparmöglichkeit gleichzeitig ein Sicherheitsproblem ist. Bei zu kleinen Moduln ist das klar; in diesem Paragraphen soll diskutiert werden, wo sonst noch Probleme auftauchen können.

### a) Primzahlen sind Wegwerfartikel

Die Suche nach einer Primzahl mit 1024 Bit kann auf einem nicht sonderlich leistungsfähigen PC rund eine Minute dauern; wenn man viele Schlüssel erzeugen muß, bietet sich also an, mit den teuren Primzahlen sparsam umzugehen.

Genau das darf man aber natürlich, wie bereits erwähnt, auf keinen Fall tun: Wenn jemals zwei unterschiedliche Moduln  $M, N$  dieselbe Primzahl  $p$  enthalten, kann  $p$  leicht als ggT von  $M$  und  $N$  berechnet werden, so daß beide Moduln faktorisiert sind. Der EUKLIDISCHE Algorithmus erfordert auch für 2048-Bit-Zahlen auf einem Standard-PC einen Aufwand, der höchstens im unteren Sekundenbereich liegt; es ist also problemlos möglich, auch bei einer Liste von mehreren Tausend Moduln für jedes Paar den ggT zu berechnen.

Der sichere Umgang mit Primzahlen besteht darin, die Primzahlen sofort nach Berechnung des öffentlichen und des privaten Schlüssels zu vernichten. Die Wahrscheinlichkeit, daß später wieder einmal eine dieser Primzahlen als Zufallsprimzahl auftaucht, liegt bei vernünftiger Implementierung des „Zufalls“ deutlich unter  $10^{-100}$  und kann daher für alle praktischen Zwecke ignoriert werden.

### b) Jeder braucht seinen eigenen RSA-Modul

Da die Erzeugung von Primzahlen teuer ist, könnte ein sparsames Unternehmen versucht sein, einen gemeinsamen Modul  $N$  für alle

Mitarbeiter zu erzeugen und jedem Mitarbeiter einen individuellen öffentlichen Exponenten  $e$  zusammen dem zugehörigen privaten Exponenten  $d$  zuzuordnen. Die Verteilung könnte etwa so realisiert sein, daß nur der Sicherheitschef, der ohnehin alles lesen darf, die Faktorisierung von  $N$  kennt; er erzeugt dann für jeden neuen Mitarbeiter einen geeigneten Exponenten  $e$  und berechnet dazu den privaten Exponenten  $d$ .

Zumindest im Bankenbereich, wo ein Großteil der Nachrichten elektronische Zahlungsanweisungen sind, muß es eine Instanz geben, die alles lesen und kontrollieren kann; für sich allein betrachtet sind die Befugnisse des „Sicherheitschefs“ also nicht unbedingt ein Nachteil.

Tatsächlich kennt in diesem Modell aber nicht nur der Sicherheitschef die Faktorisierung von  $N$ , sondern auch jeder Mitarbeiter mit Interesse an der Zahlentheorie oder einem kompetenten Bekannten. Insbesondere kann also zumindest prinzipiell jeder Mitarbeiter die Post eines jeden anderen lesen und sich auch für diesen ausgeben. Die gleichen Möglichkeiten hätte ein Außenstehender, der nur einen einzigen privaten Exponenten  $d$  kaufen oder ausspionieren kann.

Der Grund dafür ist, daß die Kenntnis des öffentlichen *und* des privaten Exponenten zur Faktorisierung von  $N$  führt:

$N = pq$  sei Produkt zweier Primzahlen,  $e$  sei der öffentliche Exponent und  $d$  der private. Dann ist für alle  $a \in \mathbb{Z}$

$$(a^e)^d = a^{ed} \equiv a \pmod{N};$$

für ein zu  $N$  teilerfremdes  $a$  ist also

$$a^{de-1} \equiv 1 \pmod{N}.$$

Wir schreiben  $de - 1 = 2^r \cdot u$  mit einer ungeraden Zahl  $u$  und betrachten die Folge der Zahlen

$$a^u \pmod{N}, \quad a^{2u} \pmod{N}, \quad \dots, \quad a^{2^r u} \pmod{N}.$$

Die letzte dieser Zahlen ist stets gleich eins; wenn wir Pech haben, ist für das gerade betrachtete  $a$  auch schon die erste gleich eins. Wenn nicht, gibt es einen kleinsten Exponenten  $s$ , so daß

$$a^{2^s u} \not\equiv 1 \pmod{N} \quad \text{und} \quad a^{2^{s+1} u} \equiv 1 \pmod{N}.$$

Es könnte sein, daß dann  $a^{2^s u} \equiv -1 \pmod N$  ist, aber da  $N$  eine zusammengesetzte Zahl ist, muß das nicht der Fall sein: Modulo 15 ist beispielsweise auch vier eine Zahl mit Quadrat eins.

Modulo einer Primzahl hat die Eins natürlich nur die beiden Zahlen  $\pm 1$  als Quadratwurzeln, denn die natürlichen Zahlen modulo einer Primzahl bilden einen Körper, und in einem Körper kann das quadratische Polynom  $x^2 - 1$  höchstens zwei Nullstellen haben.

Ist aber  $x^2 \equiv 1 \pmod N = pq$ , so ist auch  $x^2 \equiv 1 \pmod p$  und  $\pmod q$ , also  $x \equiv \pm 1 \pmod p$  und  $x \equiv \pm 1 \pmod q$ , wobei nicht in beiden Fällen das gleiche Vorzeichen stehen muß. In der Hälfte aller Fälle werden beide Vorzeichen gleich sein; dann ist  $x \equiv \pm 1 \pmod N$  mit demselben Vorzeichen.

Ist aber etwa  $x \equiv 1 \pmod p$  und  $x \equiv -1 \pmod q$ , so ist

$$p = \text{ggT}(x - 1, N) \quad \text{und} \quad q = \text{ggT}(x + 1, N);$$

sobald wir eine solche Zahl kennen, haben wir  $N$  also faktorisiert.

Wenn wir mit einem zufällig gewählten  $a$  so wie oben verfahren, werden wir in etwa der Hälfte aller Fälle eine von  $\pm 1$  verschiedene Quadratwurzel der Eins erhalten. Mit nur wenigen Werten für  $a$  bekommen wir daher praktisch sicher eine Faktorisierung von  $N$ .

### c) Der chinesische Restesatz

Das Argument im vorigen Abschnitt kann auch zu einer schnelleren Durchführung der RSA Ver- und Entschlüsselung zu schnelleren elektronischen Unterschriften führen: Die Berechnung von  $m^e \pmod N$  bzw.  $m^d \pmod N$  besteht aus Quadrierungen und Multiplikationen modulo  $N$ ; der Aufwand dafür steigt quadratisch mit der Ziffernlänge von  $N$ . Kennt man also die Faktorisierung  $N = pq$ , kann man die beiden Werte  $a^d \pmod p$  und  $m^d \pmod q$  in jeweils einem Viertel der Zeit berechnen, die für  $m^d \pmod N$  benötigt würde, und beide zusammen somit in der halben Zeit. Sie bestimmen das Gesamtergebnis eindeutig, denn da  $p$  und  $q$  teilerfremd sind, ist jede Zahl die modulo  $p$  und modulo  $q$  bekannt ist, auch modulo  $N$  eindeutig bestimmt.

Dies läßt sich leicht konstruktiv durchführen: Mit dem erweiterten EUKLIDischen Algorithmus findet man Zahlen  $\alpha, \beta$ , so daß

$$\alpha p + \beta q = 1$$

ist; dann ist

$$\beta q \equiv 1 \pmod p \quad \text{und} \quad \alpha p \equiv 1 \pmod q.$$

Für zwei beliebig vorgegebene Zahlen  $a, b$  ist entsprechend

$$a\beta q \equiv a \pmod p \quad \text{und} \quad b\alpha p \equiv b \pmod q$$

eine Lösung der Kongruenz

$$x \equiv a \pmod p \quad \text{und} \quad x \equiv b \pmod q.$$

Da  $\alpha$  und  $\beta$  nur einmal für  $p$  und  $q$  berechnet werden müssen, ist der Aufwand für das Zusammensetzen der Restklassen modulo  $p$  und modulo  $q$  zu einer Restklasse modulo  $N$  sehr gering.

Mit diesem Verfahren läßt sich der Aufwand für eine elektronische Unterschrift also praktisch halbieren, was vor allem dann von Bedeutung ist, wenn die Unterschrift mit einer Smartcard geleistet wird.

Leider ist das Verfahren aber mit einem potentiell katastrophalen Risiko verbunden: Falls bei einer der beiden Rechnungen

$$a \leftarrow m^d \pmod p \quad \text{und} \quad b \leftarrow m^d \pmod q$$

ein Fehler auftritt, ist das Ergebnis für  $m^d \pmod N$  korrekt modulo der einen, nicht aber modulo der anderen Primzahl. Nehmen wir etwa an, das Ergebnis modulo  $q$  sei falsch; dann wird also eine Unterschrift  $u$  berechnet, die modulo  $p$  kongruent ist zu  $m^d$ , nicht aber modulo  $q$ .

Zum Überprüfen der Unterschrift berechnet der Empfänger  $u^e \pmod N$  und vergleicht dies mit  $m$ ; im vorliegenden Beispiel stimmen die beiden Zahlen nur modulo  $p$  überein, nicht aber modulo  $q$ , sie sind also insbesondere verschieden, so daß die Unterschrift nicht akzeptiert wird.

Da  $u^e - m$  aber durch  $p$  teilbar ist und nicht durch  $q$ , kann der Prüfer nun  $p$  als den ggT von  $u^e - m$  und  $N$  berechnen und somit  $N$  faktorisieren; er kann also künftig die Unterschrift des anderen nachmachen.

Hardwarefehler, die bei der Berechnung von einem der beiden Teilergebnisse zu einem falschen Ergebnis führen sind sicherlich sehr seltene Ereignisse, allerdings kann man dem nachhelfen: Durch Magnetfelder, Mikrowelle, Hitze, mechanische Belastung und ähnliches läßt sich die Karte durchaus so beeinflussen, daß Fehler wahrscheinlich, aber nicht zu wahrscheinlich werden. Dann besteht eine realistische Chance, daß genau eines der beiden Zwischenergebnisse falsch berechnet wird und die Faktorisierung von  $N$  gelingt.

Sicherer ist es also auf jeden Fall, trotz des rund doppelt so hohen Aufwands direkt modulo  $N$  zu rechnen; die oben aufgestellte Regel, wonach man die Primzahlen so schnell wie möglich vergessen sollte, behält auch hier ihren Sinn.

Nicht vergessen sollten wir allerdings die Methode, eine Zahl modulo  $N$  aus ihren Restklassen modulo gewisser Teiler von  $N$  zu bestimmen, denn sie hat noch viele andere, auch kryptographisch wichtige Anwendungen. Daher möchte ich den dahinter stehenden sogenannten *Chinesischen Restesatz* hier allgemein formulieren. Er wurde angeblich früher von chinesischen Generälen benutzt, um Truppenstärken zu berechnen, indem sie die Soldaten in Reihen verschiedener Breite antreten ließen und dabei jeweils nur die Anzahl der Soldaten in der letzten Reihe zählten.

**Chinesischer Restesatz:** Die natürlichen Zahlen  $d_1, \dots, d_r$  seien paarweise teilerfremd und  $N = d_1 \cdot \dots \cdot d_r$  sei ihr Produkt. Dann hat das Gleichungssystem

$$x \equiv a_1 \pmod{d_1}, \quad \dots, \quad x \equiv a_r \pmod{d_r}$$

für jede Wahl der  $a_i$  eine modulo  $N$  eindeutig bestimmte Lösung; diese kann mit Hilfe des erweiterten EUKLIDischen Algorithmus berechnet werden.

*Beweis:* Für nur zwei Zahlen  $d_1 = p$  und  $d_2 = q$  haben wir das oben nachgerechnet, wobei offensichtlich nur eine Rolle spielte, daß  $p$  und  $q$  teilerfremd sind, nicht aber, daß sie Primzahlen sind. Der allgemeine Fall folgt durch vollständige Induktion, denn auch  $d_1 \cdot \dots \cdot d_s$  und  $d_1 \cdot \dots \cdot d_s \cdot d_{s+1}$  sind teilerfremd. ■

#### d) Kleine öffentliche Exponenten und Kettenbriefe

Da der Verschlüsselungsaufwand bei RSA proportional zur Ziffernzahl des Exponenten ansteigt, sind kleine Verschlüsselungsexponenten  $e$  sehr beliebt; besonders populär sind  $e = 3$  und  $e = 2^{16} + 1$ .

Wie wir bereits gesehen haben, ist so etwas katastrophal, wenn wir einen kleinen Block mit  $e = 3$  verschlüsseln; aber natürlich wissen wir bereits seit langem, daß man (auch aus anderen Gründen) jeden Block vor der Verschlüsselung durch Zufallsbits auffüllen muß. Bei der Betrachtung von Normen für elektronische Unterschriften werden wir sehen, daß es bei unsachgemäßer Handhabung auch noch weitere Probleme insbesondere mit  $e = 3$  geben kann.

Hier wollen wir einen Fall betrachten, in dem es Probleme geben muß: Wenn nämlich dieselbe Nachricht (oder derselbe Nachrichtenteil, wie z.B. eine Anlage oder ein Block ASCII-Kunst am Ende) an mehrere Empfänger geht.

Nehmen wir an, die Nachricht  $m$  werde an drei Empfänger geschickt, deren öffentliche Schlüssel  $(N_1, 3)$ ,  $(N_2, 3)$  und  $(N_3, 3)$  seien. Verschickt werden also die drei Blöcke

$$m^3 \pmod{N_1}, \quad m^3 \pmod{N_2} \quad \text{und} \quad m^3 \pmod{N_3}.$$

Ein Gegner, der alle drei abfängt, kann dann nach dem chinesischen Restesatz  $m^3 \pmod{N_1 N_2 N_3}$  berechnen, und da  $m$  kleiner als jedes  $N_i$  sein muß, kennt er damit  $m^3$ . Die Berechnung der Kubikwurzel auch einer sehr großen Zahl ist vom Aufwand her mit einer Division vergleichbar, liegt also höchstens im unteren Sekundenbereich.

(Falls  $N_1, N_2, N_3$  nicht paarweise teilerfremd sein sollten, merkt man das bei der Anwendung des erweiterten EUKLIDischen Algorithmus und hat dann sogar eine Faktorisierung von mindestens zwei Moduln, was dann über die privaten Exponenten insbesondere auf die Nachricht führt.)

Allgemein sollte man keine identischen Nachrichten an verschiedene Empfänger senden, da auch schon die Information, daß zwei Chiffretexte zum gleichen Klartext gehören, einem Gegner eventuell zusätzliche

Ansätze zur Kryptanalyse liefern kann. Auch dies spricht wieder dafür, in jedem Nachrichtenblock eine gewisse Anzahl von Positionen für Zufallsbits zu reservieren, allerdings müssen diese für jeden Empfänger neu erzeugt werden, so daß die Verschlüsselung jedes Mal auf einen anderen Block angewandt wird.

### e) Kleine private Exponenten

Da elektronische Unterschriften häufig mit Smartcards oder in Zukunft vielleicht auch Mobiltelefonen und ähnlichen Geräte mit vergleichsweise schwacher Rechenleistung erzeugt werden, bietet sich an, nicht den öffentlichen, sondern den privaten Exponenten möglichst klein zu wählen. Ein privater Exponent drei wäre natürlich unmöglich, denn der private Exponent ist schließlich geheim und darf nicht durch systematisches Durchprobieren kleiner Zahlen gefunden werden.

Systematisches Durchprobieren ist aber, wie wir bei der Diskussion symmetrischer Kryptoverfahren gesehen haben, mit heutiger Technologie nur bis zu etwa  $2^{80}$  Fällen möglich;  $2^{128}$  Möglichkeiten gelten nach Ansicht praktisch aller öffentlich publizierender Experten heute als sicher. Ein privater Exponent mit 128 statt 2048 Bit führt zu einer Reduktion des Rechenaufwands um den Faktor 16, was gerade bei Smartcards spürbar sein sollte.

Leider gilt aber auch hier wieder, daß Rechenerleichterungen zu Sicherheitsmängeln führen; ein privater Exponent mit 128 Bit würde bei einem Modul von 1024 oder 2048 Bit innerhalb von Sekunden zu dessen Primfaktorzerlegung führen.

Der Grund ist folgender: Der öffentliche Exponent  $e$  und der private Exponent  $d$  erfüllen die Gleichung

$$de - k(p-1)(q-1) = 1$$

mit einer natürlichen Zahl  $k$ . Division durch  $d(p-1)(q-1)$  macht daraus

$$\frac{e}{(p-1)(q-1)} - \frac{k}{d} = \frac{1}{d(p-1)(q-1)}.$$

Der linke Bruch hat einen Nenner in der ungefähren Größenordnung des Moduls  $N = pq$ ; davon subtrahiert wird ein Bruch mit Nenner  $d$ , und die rechte Seite der Gleichung sagt uns, daß die Differenz sehr klein ist.

Ist also der private Exponent  $d$  klein, so kann der linksstehende Bruch durch einen Bruch mit sehr viel kleinerem Nenner sehr gut approximiert werden. Damit kann ein Gegner noch nichts anfangen, denn er kennt den Nenner  $(p-1)(q-1)$  nicht; andererseits kennt er  $N = pq$ , und die Differenz ändert sich nicht sehr, falls man den Nenner durch  $N$  ersetzt:

$$\begin{aligned} \left| \frac{e}{N} - \frac{k}{d} \right| &= \left| \frac{e}{N} - \frac{e}{(p-1)(q-1)} + \frac{e}{(p-1)(q-1)} - \frac{k}{d} \right| \\ &\leq \left| \frac{e(p-1)(q-1) - epq}{N(p-1)(q-1)} \right| + \frac{1}{d(p-1)(q-1)} \\ &= \frac{e(p+q-1)}{N(p-1)(q-1)} + \frac{1}{d(p-1)(q-1)}. \end{aligned}$$

Da  $p$  und  $q$  in der Größenordnung von  $\sqrt{N}$  liegen, ist auch das noch eine recht kleine Zahl.

Bei kleinem  $d$  kann sich das ein Gegner mittels des folgenden Satzes zunutze machen:

**Satz:** Für die reelle Zahl  $x > 0$  gebe es teilerfremde natürliche Zahlen  $a, b$  derart, daß

$$\left| x - \frac{a}{b} \right| < \frac{1}{2b^2}.$$

Dann ist  $a/b$  eine Konvergente der Kettenbruchentwicklung von  $x$ .

Beweise für diesen Satz findet man in Lehrbüchern der Zahlentheorie oder auch in meinem Zahlentheorieskriptum.

Um mit diesem Satz etwas anfangen zu können, müssen wir zunächst wissen, was die Kettenbruchentwicklung einer reellen Zahl ist. Diese berechnet sich nach folgendem Algorithmus, in dem  $[x]$  für eine reelle Zahl  $x$  stets die größte ganze Zahl  $n \leq x$  bezeichnet:

1. Schritt: Setze  $x_0 = x$  und  $a_0 = [x]$ .

$n$ -ter Schritt,  $n \geq 1$ : Falls  $x_{n-1} = a_{n-1}$  ist, bricht der Algorithmus an dieser Stelle ab; andernfalls setze

$$x_n = \frac{1}{x_{n-1} - a_{n-1}} \quad \text{und} \quad a_n = [x_n].$$



Die  $n$ -te Konvergente dieser Kettenbruchentwicklung ist die rationale Zahl

$$a_0 + \frac{1}{a_1 + \frac{1}{a_2 + \frac{1}{\dots + \frac{1}{a_{n-1} + \frac{1}{a_n}}}}}$$

Der Beweis des obigen Satzes ist elementar, aber langwierig; Interessenten finden ihn unter anderem in meinem Zahlentheorieskriptum.

Falls man diesen Satz anwenden kann, läßt sich  $d$  also bestimmen, indem man die Nenner der Konvergenten der Kettenbruchentwicklung von  $e/N$  bestimmt und jeweils durch Ausprobieren nachprüft, ob für einen Zufallsblock  $a$  die gewünschte Beziehung  $a^{de} \equiv a \pmod{N}$  gilt.

Eine einfache Abschätzung zeigt, daß er für  $p$  und  $q$  von etwa gleicher Größe anwendbar ist, sofern  $d$  höchstens die Größenordnung von etwa  $\sqrt[4]{N}$  hat; neuere, etwas aufwendigere Untersuchungen zeigen, daß auch man  $d$  auch noch für  $d < N^{0,289}$  rekonstruieren kann. Fachleute erwarten, daß möglicherweise sogar alle  $d < \sqrt{N}$  unsicher sind.

Private Exponenten müssen also immer groß sein. Falls man von einem vorgegebenen öffentlichen Exponenten ausgeht, ist das für realistische  $N$  mit an Sicherheit grenzender Wahrscheinlichkeit erfüllt; Vorsicht ist nur geboten, wenn man mit dem privaten Exponenten startet.

## §7: RSA im wirklichen Leben

Wie bereits zu Beginn der Vorlesung erwähnt, ist es oft einfacher, ein Kryptoverfahren nicht direkt anzugreifen, sondern über sein Umfeld. Bei RSA (wie auch bei praktisch allen anderen asymmetrischen Kryptoverfahren) gibt es dazu eine offensichtliche Methode: Wenn es **C** schafft, **A** davon zu überzeugen, daß  $(N, e)$  der öffentliche Schlüssel von **B** ist, wird **A** seine Nachrichten  $m$  an **B** als  $c = m^e \pmod{N}$  verschlüsseln, und nur **C** wird in der Lage sein, diese Nachricht zu entschlüsseln. Genauso wird **A**

glauben, jede Unterschrift  $u$  mit  $u^e \equiv m \pmod{N}$  sei die Unterschrift von **B** unter die Nachricht  $m$ . Zur Anwendung von RSA und ähnlichen Systemen im wirklichen Leben muß also durch eine geeignete Infrastruktur sichergestellt werden, daß **A**, der eine Nachricht an **B** schicken möchte, sich den korrekten Schlüssel von **B** verschaffen kann.

### a) Allgemeine Struktur einer public key infrastructure

Asymmetrische Kryptoverfahren bieten im Unterschied zu den symmetrischen auch die Möglichkeit einer elektronischen Unterschrift. Dadurch wird es möglich einen öffentlichen Schlüssel durch Unterschrift zu bestätigen – vorausgesetzt man bekam den öffentliche Schlüssel zur Unterschrift aus vertrauenswürdiger Quelle. Dazu gibt es im wesentlichen zwei Vorgehensweisen:

**1.) Hierarchische Modelle:** In diesem Modell gibt es Zertifizierungsstellen, bei denen jemand (gegen Vorlage von Personalausweis, Gewerbeschein, Handelsbucheintrag, ...) seinen öffentlichen Schlüssel zertifizieren lassen kann, d.h. die Zertifizierungsstelle unterschreibt eine Nachricht, die die Identität des Antragstellers beschreibt und dessen öffentlichen Schlüssel enthält. Gleichzeitig legt sie einen Datensatz vor, in dem die nächsthöhere Zertifizierungsstelle auf dieselbe Weise den öffentlichen Schlüssel der unteren Stelle bekanntgibt und gleichzeitig bestätigt, daß es sich hier um eine Zertifizierungsstelle handelt.

Das Verfahren muß natürlich irgendwo enden; hier in Deutschland ist die Bundesnetzagentur für Elektrizität, Gas, Telekommunikation, Post und Eisenbahnen oberste Zertifizierungsstelle. Ihr öffentlicher Schlüssel ist nicht nur auf ihrer *home page* zu finden, sondern dürfte wohl auch in eine ganze Reihe sicherheitsrelevanter Software eingebaut sein. Sicherheitsbewußte Unternehmen, die wissen, wie einfach es ist, jemandem eine Webseite oder ein Programm zu unterschieben, werden sicherlich noch auf andere Weise überprüfen, daß sie *diesen* Schlüssel definitiv im Original haben.

**2.) Grassroot Modelle:** Zertifizierungsstelle sind keine Wohltätigkeitsorganisationen; sie können nur überleben, wenn sie sich ihre Arbeit

bezahlen lassen. Die geforderten Preise sind nicht billig: Schon vor mehreren Jahren las ich, daß sie bei bis zu 300\$ pro Jahr lagen. Dies ist selbst Universitäten wie Mannheim oder Karlsruhe zuviel; für Privatpersonen, die einfach abhörsichere E-Mails an ihre Freunde schicken möchten, ist es (meist) unerschwinglich.

Speziell für die Kommunikation unter Privatleuten entwickelte PHILIP R. ZIMMERMANN das Programm PGP = *Pretty Good Privacy*. Der typische Anwender, für den er dieses Programm schrieb, möchte weder solche Summen ausgeben noch traut er Zertifizierungsstellen, die letztlich von einer Regierungsinstitution abhängen. Sein Sicherheitsmodell war daher ein völlig anderes: Jedermann traut seinen engsten Freunden, etwas weniger seinen entfernteren Freunden, und wenn es zu Freunden von Freunden geht, nimmt das Vertrauen naturgemäß ab.

Bei PGP läßt jeder Teilnehmer seinen öffentlichen Schlüssel von seinen Freunden zertifizieren. Diese wiederum sind von *ihren* Freunden zertifiziert. Wenn A mit B Kontakt aufnehmen will, sucht er nach dem öffentlichen Schlüssel von B. Er weiß natürlich, daß dieser gefälscht sein kann; er traut ihm aber, wenn sein bester Freund ihn unterschrieben hat, und er hat auch ein bißchen Zutrauen, wenn ihn einer seiner entfernteren Freunde unterschrieben hat.

Es kann natürlich auch vorkommen, daß er eine Nachricht bekommt von jemandem, der ihm völlig unbekannt ist. Wenn er Glück hat, ist der öffentliche Schlüssel des Absenders aber von einem seiner Freunde unterschrieben. Falls nicht, hat er vielleicht die Unterschrift von einem weiteren Unbekannten, dessen öffentlicher Schlüssel von jemandem unterschrieben ist, dem er traut, und so weiter. Anhand dieser Informationen kann er dann entscheiden, wieviel Vertrauen er dem Schlüssel entgegenbringen kann.

## b) SSL, TLS & Co

Ein typischer Fall für die Kommunikation zwischen zwei einander unbekanntem Partnern ist ein Kauf via Internet. Spätestens die Übermittlung der Informationen zur Abwicklung der Bezahlung müssen kryptographisch geschützt werden; auch muß der Kunde sicher sein können,

daß er diese Informationen wirklich an die Firma schickt, von der er etwas kaufen möchte und nicht an jemanden, der nur abkassieren will.

Zur Realisierung dieser Ziele wurde der Standard SSL (*Secure Sockets Layer*) sowie sein Nachfolger TLS (*Transport Layer Security*) entwickelt. Sie wurden zwar in erster Linie für https konzipiert, die gleichen Ideen werden jedoch auch bei ftps, ssh und ähnlichen Diensten angewandt.

Allen Verbindungen gemeinsam ist, daß sich die Partner zunächst auf Verschlüsselungsverfahren einigen müssen. Hier machen sich immer noch alte amerikanische Exportbeschränkungen bemerkbar: Bis September 1998 galt alle Kryptographie als Munition die nur mit Einzelgenehmigung ins Ausland verkauft werden durfte. Diese Genehmigung wurde in der Praxis nur erteilt, wenn bei symmetrischer Kryptographie die Schlüssellänge höchstens gleich vierzig war und bei asymmetrischer Kryptographie zumindest für die Verschlüsselung mit ähnlich schwachen Algorithmen gearbeitet wurde. (Für reine Authentisierung durften auch starke Algorithmen exportiert werden.)

Da die beiden damals am meisten verbreiteten Browser, Netscape und Windows Explorer beide aus USA kamen, unterstützten diese zumindest in ihren Exportversionen daher nur schwache Kryptographie. Auch bei den Servern von Netscape waren Versionen mit starker Kryptographie (die natürlich nur innerhalb der USA verkauft werden durften) deutlich teurer als die Exportversionen, so daß viele Unternehmen nur Server mit schwacher Kryptographie unterhielten. Auch heute sind nicht alle Server auf dem neuesten Stand der Kryptographie, von den Browsern ganz zu schweigen.

Nimmt ein Client Kontakt auf zu einem Server, teilt er ihm daher zunächst einmal mit, welche Kryptoverfahren er kennt. Dazu gibt es eine Liste von genormten Namen für die verschiedenen symmetrischen, asymmetrischen und Unterschriftenverfahren; für TLS etwa ist diese in den Anhängen zu RFC 2246 zu finden. Zulässig ist bei den meisten Protokollen auch jeweils der Wert „Keines“, was zur Folge hat, daß keine entsprechende Verschlüsselung stattfindet.

Der Server vergleicht die erhaltene Liste mit den Kryptoverfahren, die er

beherrscht, und wählt dann eines aus – oder aber beendet die Verbindung, falls es kein von beiden beherrschtes bzw. akzeptiertes Verfahren gibt.

Der entsprechende Austausch findet selbstverständlich im Klartext statt und ist daher ein möglicher Angriffspunkt für einen Gegner: Indem er die Liste des Clients abfängt und alle starken Verfahren daraus streicht, kann er die Verwendung schwacher Kryptographie erzwingen.

Im nächsten Schritt identifiziert sich der Server und schickt seinen öffentlichen Schlüssel. Da auch hier ein Angreifer sich als Server ausgeben könnte, sollte dieser Schritt mit einer Authentisierung verbunden sein, d.h. der Server legt dem Client ein unterschriebenes Zertifikat vor, das sowohl seine Identität als auch seinen öffentlichen Schlüssel und das dazugehörige Verfahren enthält.

Dadurch ist das Problem natürlich nur um eine Stufe verschoben, denn ein Angreifer könnte sich auch als Zertifizierungsbehörde ausgeben. Theoretisch ist dies dadurch gelöst, daß die öffentlichen Schlüssel der (relativ wenigen) anerkannten Zertifizierungsinstitutionen im Programmcode der Browser enthalten sind. Wer sich freilich seinen Browser einfach von irgendeiner Internetseite holt, hat keine Garantie, daß dort nicht auch zusätzlich Schlüssel eines Angreifer stehen.

Ein weiteres Problem besteht darin, daß Zertifizierungsbehörden relativ hohe Preise verlangen; ein einziges Zertifikat kann bereits über 300\$ kosten. Für amazon.com und ähnliche Unternehmen sind das *peanuts*; kleinere Betriebe oder auch Institutionen wie etwa die Universität Mannheim aber schrecken vor diesen Kosten zurück und stellen für ihr Subnetz eigene Zertifikate aus.

Grundsätzlich gibt es auch die Möglichkeit, daß sich solche selbsternannte Zertifizierungsstellen von einer offiziell anerkannten zertifizieren lassen mit einem Zertifikat, das ihnen (im Gegensatz zu den Inhabern „üblicher“ Zertifikate) auch das Recht einräumt, selbst in einem gewissen Namensraum zu zertifizieren. Eine solche Lizenz ist natürlich noch teurer und wird daher nicht oft vorgelegt. In einem solchen Fall, wenn die Identität des Servers nicht zweifelsfrei festgestellt werden kann, wird üblicherweise der Benutzer gefragt, ob er trotzdem weitermachen will

und ob er gegebenenfalls die Unterschrift der dem Browser unbekanntes Zertifizierungsstelle künftig anerkennen will.

Bei ssh-Verbindungen dürfte es wohl die Regel sein, daß der Server kein Zertifikat vorlegen kann; hier speichert der Client den Schlüssel bzw. einen Fingerabdruck davon, nachdem der Benutzer beim ersten Mal gefragt wurde, ob er sich sicher sei, mit dem richtigen Rechner verbunden zu sein. Künftig werden dann Verbindungen zu diesem Server nur noch aufgebaut, wenn der Server den richtigen Schlüssel schickt.

Wenn der Client den öffentlichen Schlüssel des Servers kennt, kann er nun zufällig einen Sitzungsschlüssel für das vom Server ausgewählte symmetrische Verfahren erzeugen und diesen mit dem asymmetrischen Verfahren verschlüsselt an den Server schicken. Die weitere Kommunikation erfolgt dann symmetrisch verschlüsselt, wobei gegebenenfalls noch zusätzlich eine Prüfsumme zur Sicherung der Nachrichtenintegrität übertragen wird. (Wie man solche Prüfsummen kryptographisch sicher erzeugt, werden wir weiter hinten sehen.)

### c) PKCS #1v1.5

Wie so ziemlich alles im Internet müssen natürlich auch die Nachrichten, die Client und Server austauschen, in einem standardisierten Format sein. Bei Verwendung von RSA als asymmetrischem Verfahren legt der von RSA Data Security Inc. entwickelte Standard PKCS #1 fest, in welcher Form der Schlüssel für das symmetrische Verfahren übermittelt wird. In seiner alten Version „v1.5“, die auf Grund einer im nächsten Abschnitt beschriebenen Schwäche inzwischen nicht mehr empfohlen wird und durch eine Alternative ersetzt ist, geht man folgendermaßen vor:

Wird RSA mit einem  $m$ -Bit-Modul  $N$  verwendet, so sei zunächst  $k = \lfloor m/8 \rfloor$  der bei ganzzahliger Division mit ignoriertem Rest entstehende Quotient. Gesendet werden jeweils Blöcke aus  $k + 1$  Bytes.

Da nicht alle durch  $k + 1$  Bytes darstellbare natürliche Zahlen kleiner als  $N$  sind, läßt sich das erste Byte nicht wirklich nutzen, denn die Verschlüsselung soll selbstverständlich injektiv sein. Daher wird dieses Byte stets auf 00 gesetzt.

Das nächste Byte gibt an, worum es sich bei dem zu übermittelnden Block handelt. Im Falle einer RSA-verschlüsselten Nachricht wird es auf 02 gesetzt, während beispielsweise 01 für eine elektronische Unterschrift steht.

Danach folgt ein Block von mindestens acht Zufallsbytes, die alle einen von Null verschiedenen Wert haben müssen; dies realisiert die in §3) geforderte probabilistische Verschlüsselung. Das Ende dieses Blocks wird durch ein angehängtes Nullbyte angezeigt; die restlichen Bytes sind für die eigentliche Nachricht vorgesehen.

#### d) Der Angriff von Bleichenbacher

Bei Verwendung eines Kodierungsverfahrens wie dem gerade beschriebenen Standard entspricht nicht mehr jede Zahl  $0 \leq a \leq N - 1$  einer Nachricht. Damit kann es vorkommen, daß z.B. durch Übertragungsfehler ein Empfänger Nachrichten enthält, deren Entschlüsselung sich nicht sinnvoll entsprechend der Norm interpretieren läßt.

Ein menschlicher Empfänger wird solche Nachrichten, insbesondere wenn sie gehäuft auftreten, wohl einfach ignorieren oder vielleicht auch beim ersten Mal noch eine Nachricht an den Absender schicken, daß er dessen Nachricht nicht lesen kann; ein Server, der solche Nachrichten im Rahmen eines SSL-Verbindungsaufbaus erhält, wird jedes Mal genau das tun, was der Programmierer für diesen Fall vorgesehen hat. Früher war dies die kanonische Reaktion, die man in solchen Fällen erwartet: eine Fehlermeldung.

Eine solche Fehlermeldung kann ein Angreifer als eine Art *Orakel* benutzen: Wenn er eine Zahl  $0 \leq c \leq N - 1$  an den Server schickt, interpretiert dieser dies als eine verschlüsselte Nachricht  $c = a^e \bmod N$  und entschlüsselt sie als  $a = c^d \bmod N$ , wobei  $(N, e)$  der öffentliche und  $d$  der private Schlüssel des Servers ist. Falls  $a$  nicht die erwartete Form hat, kann der Server die Nachricht nicht interpretieren und schickt eine Fehlermeldung zurück. Da Computer sehr geduldig sind, wird er dies nicht nur einmal, sondern gegebenenfalls auch mehrere Millionen Mal für denselben Absender tun, so daß dieser beliebig viele Zahlen  $c$  testen kann.

Hier setzt der Angriff von BLEICHENBACHER an: Man kann zeigen, daß bei RSA jedes einzelne Bit so sicher ist wie der gesamte Block; mit anderen Worten: Falls jemand ein Verfahren hat, mit dem er ein festes Bit der Nachricht, z.B. das letzte oder das dritte, berechnen kann, so kann er daraus ein Verfahren machen, um die gesamte Nachricht zu entschlüsseln. Die wesentliche Idee des Beweis besteht darin, daß die RSA-Verschlüsselung  $a \mapsto a^e \bmod M$  ein Gruppenhomomorphismus ist, was wir ja bereits bei den blinden Unterschriften und beim elektronischen Bargeld ausgenutzt hatten.

PKCS #1v1.5 liefert einem Angreifer, der den Server als Orakel nutzen kann, so etwas ähnliches wie die Entschlüsselung gewisser Bits: Er kann für gewisse Zahlen  $0 \leq c \leq N - 1$  erfahren, daß sie mit den beiden Bytes 00 und 02 beginnen. Er weiß dann also, daß  $c^d \bmod N$  in einem gewissen Intervall  $[B_1, B_2]$  liegt, wobei wir etwa

$$B_1 = 2^{k+1} + 2^k \quad \text{und} \quad B_2 = 3 \cdot 2^k - 1$$

setzen können. Falls bekannt ist, wie viele Zufallsbytes verwendet werden, kann man eventuell auch  $B_2$  noch etwas schärfer abschätzen, andererseits bringt das nicht sonderlich viel. BLEICHENBACHER begnügt sich sogar bei der unteren Grenze einfach mit  $B_1 = 2^{k+1}$ .

Ziel der Attacke von BLEICHENBACHER ist es, zu einer vorgegebenen Zahl  $0 \leq c \leq N - 1$  die Zahl  $c^d \bmod N$  zu bestimmen, um entweder eine abgefangene Chiffretextnachricht  $c$  wie den Sitzungsschlüssel für eine SSL-Verbindung zu entschlüsseln oder aber die Unterschrift des Servers für eine konstruierte Nachricht zu fälschen.

Falls  $c$  ein abgefangener Chiffretext ist, muß  $c^d \bmod N$  in  $[B_1, B_2]$  liegen. Andernfalls sucht der Angreifer nach einer Zahl  $s$  derart, daß für  $c_0 = cs^e \bmod N$  die Entschlüsselung

$$c_0^d \bmod N = (cs^e)^d \bmod N = c^d s^{ed} \bmod N = c^d s \bmod N$$

vom Server akzeptiert wird.

Die Wahrscheinlichkeit dafür, daß dies für ein zufällig gewähltes  $s$  der Fall ist, läßt sich einigermaßen abschätzen: Wir können davon ausgehen, daß für zufälliges  $s$  auch die Zahlen  $c_0^d \bmod N$  zufällig im Intervall

$[0, N - 1]$  verteilt sind. Die Wahrscheinlichkeit, daß  $c_0^d \bmod B$  im Intervall  $[B_1, B_2]$  liegt, ist daher das Verhältnis der Intervallängen, also ungefähr  $N/2^k$ . Je nach Kongruenzklasse der Bitanzahl von  $N$  modulo acht liegt dieser Wert zwischen  $2^{-16} = 1 : 65536$  und  $2^{-8} = 1 : 256$ . Da die Bitlängen von RSA-Moduln meist Vielfache von acht sind, dürfte sie sich eher in der Nähe der unteren Grenze bewegen. Dazu kommt noch, daß auf die beiden Bytes 00 und 02 mindestens acht von Null verschiedene Bytes folgen müssen und dann irgendwann ein Nullbyte, was die Wahrscheinlichkeit der Akzeptanz noch etwas weiter verringert, wenn auch um keinen sonderlich großen Faktor: Falls wir etwa mit 2048 Bit-Modul arbeiten, besteht ein Block aus 256 Bytes; wir können also mit einer ziemlich hohen Wahrscheinlichkeit davon ausgehen, daß irgendeines davon zwischen den Positionen elf und 256 das Nullbyte ist.

Bei einem automatisierten Angriff kann man somit in relativ kurzer Zeit eine Zahl  $s$  finden, so daß  $c_0 = cs^e \bmod N$  vom Server akzeptiert wird. Falls man dann  $a_0 = c_0^d \bmod N$  bestimmen kann, läßt sich leicht auch

$$a = c^d \bmod N = s^{-1} a_0 \bmod N$$

berechnen. Wir können uns daher im folgenden auf das Problem beschränken, zu einem  $c$ , das einer korrekt verschlüsselten Nachricht  $a$  entspricht, deren Entschlüsselung  $a = c^d \bmod N$  zu ermitteln.

Dazu bestimmt BLEICHENBACHER, wieder durch Probieren so lange, bis der Server keine Fehlermeldung mehr schickt, eine Folge von Zahlen

$$0 < s_1 < s_2 < \dots < N$$

derart, daß  $c_i = cs_i^e \bmod N$  vom Server akzeptiert wird. Dann ist

$$a_i = c_i^d \bmod N = as_i \bmod N \in [B_1, B_2],$$

es gibt also eine Zahl  $r_i$  derart, daß

$$as_i - r_i N \in [B_1, B_2] \quad \text{oder} \quad a \in \left[ \frac{B_1 + r_i N}{s_i}, \frac{B_2 + r_i N}{s_i} \right]$$

Damit liegt  $a$  auch im Durchschnitt eines dieser Intervalle mit  $[B_1, B_2]$ , so daß wir  $a$  weiter eingegrenzt haben.

Im Hinblick auf die weiteren Schritte wollen wir annehmen, wir wüßten bereits, daß  $a$  in einem Intervall  $[u, v]$  liegt. Dann können wir nun genauer sagen, daß  $a$  sogar im Durchschnitt von  $[u, v]$  mit der Vereinigung der obigen Intervalle liegt, d.h. in der Vereinigung

$$\bigcup_{r \in \mathbb{Z}} \left( \left[ \frac{B_1 + rN}{s_i}, \frac{B_2 + rN}{s_i} \right] \cap [u, v] \right).$$

Tatsächlich sind natürlich fast alle diese Durchschnitte leer; ein nicht-leerer Durchschnitt ist nur möglich, wenn

$$\frac{B_1 + rN}{s_i} \leq v \quad \text{und} \quad \frac{B_2 + rN}{s_i} \geq u,$$

also

$$\frac{s_i u - B_2}{N} \leq r \leq \frac{s_i v - B_1}{N}$$

ist.

Damit ist BLEICHENBACHERS Vorgehensweise zumindest im Prinzip klar: Wir betrachten eine Menge  $L$  von Intervallen derart, daß  $a$  in einem Intervall aus der Liste sein muß; zu Beginn besteht  $L$  genau aus dem Intervall  $[B_1, B_2]$ . Außerdem setzen wir  $s_0 = [N/B_2]$ ; man überzeugt sich leicht, daß  $as_0$  für  $s_0 \leq N$  höchstens gleich  $N$  aber natürlich größer als  $B_2$  ist, so daß  $as_0$  dann unmöglich akzeptiert werden kann.

Im  $i$ -ten Schritt für  $i \geq 1$  wird durch Serveranfragen eine Zahl  $s_i > s_{i-1}$  ermittelt derart, daß  $as_i$  in  $[B_1, B_2]$  liegt; sodann wird  $L$  ersetzt durch die Menge aller Intervalle der Form

$$\left[ \frac{B_1 + rN}{s_i}, \frac{B_2 + rN}{s_i} \right] \cap [u, v]$$

$$\text{mit } [u, v] \in L \quad \text{und} \quad \frac{s_i u - B_2}{N} \leq r \leq \frac{s_i v - B_1}{N}.$$

Dieses Verfahren wird so lange fortgesetzt, bis  $L$  nur noch ein Intervall der Länge eins enthält, das dann notwendigerweise gleich  $[a, a]$  ist.

Tatsächlich optimiert BLEICHENBACHER noch etwas: Durch geschickte Wahl der  $s_i$  kann man nämlich  $r$  noch etwas genauer unter Kontrolle bekommen. Mit einer solchen Strategie kann er zeigen, daß im Schnitt etwa  $2^{20}$ , also rund eine Million, Serveranfragen genügen.

### e) Elektronische Unterschriften nach PKCS#1

RSA-Verschlüsselungen langer Texte sind teuer, elektronische Unterschriften eher noch teurer, da kurze öffentliche Exponenten bei RSA zwar relativ problemlos sind, kurze private Exponenten aber, wie wir gesehen haben, katastrophal. Ein längerer Text wird daher praktisch nie blockweise unterschrieben.

Stattdessen bildet man nach Verfahren, mit denen wir uns in einem eigenen Kapitel beschäftigen werden, einen kryptographisch sicheren Hashwert und unterschreibt diesen. Die heute üblichen Verfahren zur Berechnung solcher Hashwerte liefern Ergebnisse einer Länge von 160, 256, 382 oder 512 Bit; verglichen mit der Länge eines auch nur einigermaßen sicheren RSA-Blocks ist das recht kurz.

Damit ist auch hier Auffüllen unvermeidbar, allerdings gibt es einen bedeutenden Unterschied zum Fall der Nachrichten: Bei einer Nachricht bestimmt der Absender, was sie enthalten soll; je weniger man ihn dabei einschränkt und je undurchschaubarer er arbeitet, desto weniger Ansatzpunkte hat ein Gegner zur unbefugten Entschlüsselung. Von daher sind vom Absender festzulegende Zufallsbits hier die beste Methode zum Auffüllen.

Bei einer elektronischen Unterschrift dagegen muß der Empfänger die Korrektheit überprüfen, indem er eine öffentlich bekannte Funktion anwendet und das Ergebnis mit einem erwarteten Wert vergleicht. Hier würde das Auffüllen mit Zufallsbits einem Fälscher die Arbeit erleichtern, denn Zufallsbits kann der Empfänger natürlich nicht verifizieren.

Nehmen wir beispielsweise an, der zu unterschreibende Hashwert  $h$  aus  $k$  Byte sei ungerade – durch Probieren mit minimalen Veränderungen am Dokument läßt sich dies ziemlich schnell erreichen. Außerdem nehmen wir an, daß der zu unterschreibende RSA-Block Platz für mindestens  $3k + 3$  Byte bietet – das ist bei gängigen Kombinationen heute üblicher Verfahren meist automatisch der Fall. Schließlich wollen wir noch annehmen, daß der öffentliche Exponent zur Verifikation der Unterschrift  $u$  gleich drei sei – was auch heute leider immer noch viel zu häufig der Fall ist.

Ein Angreifer kann dann folgendermaßen eine Unterschrift  $u$  unter den Hashwert  $h$  fälschen: Er berechnet eine Zahl  $u < 2^{8(k+1)}$  mit

$$u^3 \equiv h \pmod{2^{8(k+1)}}.$$

Wie das folgende Lemma zeigt, ist dies stets möglich, und der Beweis gibt auch ein Verfahren, mit dem  $u$  effizient konstruiert werden kann:

**Lemma:** Für jedes  $n \in \mathbb{N}$  und jedes ungerade  $a < 2^n$  gibt es ein  $x < 2^n$ , so daß  $x^3 \equiv a \pmod{2^n}$  ist.

*Beweis:* Für  $n = 1$  ist notwendigerweise  $a = 1$ , und die Lösung ist  $x = 1$ . Für  $n > 1$  können wir induktiv annehmen, daß wir bereits ein  $z < 2^{n-1}$  gefunden haben, für das  $z^3 \equiv a \pmod{2^{n-1}}$  ist. Die Zahl  $z^3 - a$  ist dann durch  $2^{n-1}$  teilbar, es gibt also ein  $b \in \mathbb{Z}$ , so daß  $z^3 = a + b \cdot 2^{n-1}$  ist. Zur Konstruktion von  $x$  machen wir den Ansatz  $x = z + 2^{n-1}y$ ; dann ist

$$\begin{aligned} x^3 &= z^3 + 3 \cdot 2^{n-1} \cdot y + 3 \cdot 2^{2(n-1)} \cdot y^2 + 2^{3(n-1)} \\ &\equiv z^3 + 3y \cdot 2^{n-1} = a + (b + 3y) \cdot 2^{n-1} \pmod{2^n}. \end{aligned}$$

Falls  $b + 3y$  gerade ist, folgt also  $x^3 \equiv a \pmod{2^n}$ . Das können wir aber immer erreichen: Für gerades  $b$  setzen wir beispielsweise  $y = 0$ , für ungerades  $b$  nehmen wir  $y = 1$ . Wegen  $z < 2^{n-1}$  ist in beiden Fällen  $x = z + 2^{n-1}y < 2^n$ , das Lemma ist also bewiesen. ■

Wir können also zu einer ungeraden Zahl  $h$  stets eine Zahl  $u < 2^{8(k+1)}$  finden mit  $u^3 \equiv h \pmod{2^{8(k+1)}}$ . Falls  $N$ , wie angenommen, mindestens  $8(k+1)$  Byte hat, ist  $N > u^3$ , also  $u^3 \pmod{N} = u^3$ . Die letzten  $(k+1)$  Byte von  $u^3$  bestehen wegen obiger Kongruenz aus einem Nullbyte gefolgt von den  $k$  Byte von  $h$ . Damit ist  $u$  eine gültige Unterschrift unter  $h$ .

Um so etwas zu verhindern, darf der Unterschreibende keine Kontrolle über die Bits zum Auffüllen haben. Der Standard PKCS#1 setzt fest, daß genau das folgende Wort zu unterschreiben ist:

Links steht ein (eventuell unvollständiges) Nullbyte, darauf folgt ein Byte 01 um anzuzeigen, daß es sich um eine elektronische Unterschrift handelt, sodann Füllbytes, die aus lauter binären Einsen bestehen, d.h.

sie haben den hexadezimalen Wert FF und den Dezimalwert 255. Dann folgt zunächst ein Nullbyte, danach der Name des verwendeten Hashverfahrens gemäß der Norm ASN.1 sowie der Hashwert selbst, dessen Länge durch das Hashverfahren bestimmt ist.

Hier ist offensichtlich alles festgelegt, und die Wahrscheinlichkeit dafür, daß die dritte Potenz einer natürlichen Zahl entsteht, liegt bei praktisch null. Falls etwa  $N$  genau 2 048 Bit hat und die Folge aus Nullbyte, Algorithmennamen und Hashwert aus 288 Bytes besteht (wie es beim immer noch populären SHA-1 der Fall ist), dann liegt der zu unterschreibende Wert zwischen  $2^{2041} - 2^{289}$  und  $2^{2041} - 2^{288}$ . In diesem Intervall gibt es keine einzige Kubikzahl.

### f) Bleichenbachers Angriff dagegen

Trotzdem konnte BLEICHENBACHER auch hier eine Angriffsstrategie finden; sie funktioniert allerdings nicht immer und außerdem höchstens dann, wenn die Verifikation der Unterschrift schlampig programmiert ist – was leider in einer ganzen Reihe von Browsern der Fall ist. Ein auf Effizienz bedachter Programmierer könnte die Verifikation einer PKCS#1-Unterschrift folgendermaßen implementieren: Er wendet die öffentliche Verschlüsselungsfunktion auf die Unterschrift an und überprüft zunächst, ob das erste Byte des dabei erhaltenen Blocks den Wert 00 und das zweite der Wert 01 hat. Danach ignoriert er alle Bytes mit Wert FF und verifiziert, daß das erste davon verschiedene Byte den Wert 00 hat. Die darauf folgenden Bytes versucht er als Name eines Hashverfahrens zu interpretieren; falls dies möglich ist, liest er nach Ende des Namens die Anzahl von Bytes, die der entsprechende Algorithmus produziert und interpretiert sie als einen Hashwert  $h'$ . Nun bearbeitet er den angeblich unterschriebenen Klartext mit dem angegebenen Hashverfahren und berechnet den Hashwert  $h$ . Falls  $h = h'$ , akzeptiert er die Unterschrift. Bei Daten, die aus vertrauenswürdiger Quelle kommen und bei denen man sicher sein kann, daß sie der Spezifikation entsprechen, mag so eine Vorgehensweise vielleicht gerade noch angehen, obwohl man bei einer realistischen Sichtweise der heute vorherrschenden Softwarequalität auch da lieber einen Test zuviel als einen zuwenig machen sollte. In der Kryptologie

allerdings *müssen* wir jedem ankommenden Text mißtrauen – wenn wir allen trauen könnten, bräuchten wir schließlich keine Kryptographie. Spätestens unter diesem Gesichtspunkt hat die gerade skizzierte Vorgehensweise einen ganz gravierenden Nachteil: Sie überprüft nicht, ob der Block wirklich mit dem Hashwert endet, oder ob danach noch weitere Bytes folgen.

Dadurch hat ein Fälscher plötzlich wieder Manipulationsmöglichkeiten, da nun *er* festlegen kann, wie viele Füllbytes FF verwenden will und er im übrigen völlige Freiheit hat bezüglich der Bytes, die er *hinter* dem Hashwert platziert.

BLEICHENBACHER gab auf der Crypto'2006 in einer Abenddiskussion eine mögliche Strategie an, wie man dies in manchen Fällen zur Fälschung von Unterschriften ausnutzen kann; er hat allerdings anscheinend bislang noch nichts veröffentlicht. In Diskussionslisten zur Kryptologie sind allerdings Hinweise auf seinen Ansatz zu finden. Danach geht er aus von der Formel

$$(2^n - x)^3 = 2^{3n} - 3 \cdot 2^{2n} \cdot x + 3 \cdot 2^n \cdot x^2 - x^3.$$

Ist  $h$  der zu unterschreibende Hashwert (einschließlich dem führenden Nullbyte und dem Namen des Hashverfahrens), und hat  $h$  eine Länge von  $r$  Bit (wobei  $r$  natürlich ein Vielfaches von acht sein muß), so setzt er hier  $x$  auf  $y/3$  mit  $y = 2^r - h$ . Natürlich gibt es keinen Grund, warum  $y$  durch drei teilbar sein sollte, aber wieder ist es kein Problem, eine sinnvolle Modifikation der Nachricht zu konstruieren, für deren Hashwert dies der Fall ist. Dann ist

$$(2^n - x)^3 = 2^{3n} - 2^{2n}y + 2^n \frac{y^2}{3} - \frac{y^3}{27} = 2^{3n} - 2^{2n+r} + 2^n h + 2^n \frac{y^2}{3} - \frac{y^3}{27}.$$

Für  $n \geq 2r$  ist  $y^2 < 2^n$  und  $y^3 < 2^{2n}$ ; falls uns also nur die Bits bis zur Position von  $2^{2n}$  interessieren, können wir die letzten beiden Summanden vergessen.  $2^{3n} - 2^{2n+r}$  ist eine Zahl, die im Binärsystem mit  $n - r + 1$  Einsen beginnt, darauf folgen  $2n + r$  Nullen, und  $2^n h$  ist der Wert von  $h$  um  $2n$  nach links verschoben. Wer diese Verschiebung nicht bemerkt, wird  $2^n - x$  als Unterschrift unter  $h$  akzeptieren. Dies funktioniert natürlich nur, wenn der RSA-Modul  $N$  eine Bytelänge  $r$  hat mit  $r \equiv 2 \pmod{3}$ , aber erstens wird so etwas immer wieder vorkommen,

und zweitens ist der gerade skizzierte Angriff, den BLEICHENBACHER in einer Abenddiskussion auf der Crypto'2006 skizziert hat, sicherlich nicht die einzige Möglichkeit, eine Kubikzahl kleiner  $N$  zu produzieren, die im Binärsystem mit lauter Einsen beginnt, dann nach einem Nullbyte einen vorgegebenen Wert  $h$  enthält und danach beliebige Bits enthalten darf. Ein möglicher Schutz vor diesem Angriff besteht natürlich darin, daß man keinen Browser und auch kein sonstiges Programm verwenden sollte, das bei der Verifikation einer Unterschrift nicht überprüft, ob der Hashwert wirklich rechtsbündig steht. Angesichts der Vielzahl heute erhältlicher Browser und der Tatsache, daß kaum ein Benutzer feststellen kann, wie seiner eine Unterschrift überprüft, ist das aber leider nicht sonderlich realistisch. Besser wäre es, wenn die „Unterschreiber“ keine öffentlichen Schlüssel mit  $e = 3$  verwenden würden; da aber meist nicht sie, sondern ihre Kunden einen etwaigen Schaden tragen müssen, ist das leider fast noch unrealistischer.

## § 8: Faktorisierungsverfahren

Der offensichtliche Angriff auf RSA ist die Faktorisierung der öffentlich bekannten Zahl  $N$ ; sobald man diese in ihre beiden Primfaktoren  $p$  und  $q$  zerlegt hat, ist das Verfahren gebrochen. Wir wollen daher in diesem Paragraphen sehen, welche Möglichkeiten es gibt,  $N$  in seine Primfaktoren zu zerlegen.

### a) Mögliche Ansätze zur Faktorisierung

Grundsätzlich gibt es zwei Klassen von Verfahren, mit denen man einen Teiler einer natürlichen Zahl  $N$  finden kann: Einmal Verfahren, deren erwartete Laufzeit von der Länge des Faktors abhängt, zum anderen solche, deren Laufzeit nur von  $N$  abhängt.

Bei der Anwendung von RSA wird man, um Verfahren der ersten Kategorie auszubremsen,  $p$  und  $q$  ungefähr gleich groß wählen, so daß diese Verfahren im schlechtestmöglichen Fall arbeiten müssen.

Die einfachste Art der Faktorisierung ist das Abdividieren von Primzahlen, vor allem für kleine Primfaktoren. Mindestens bis etwa  $2^{16}$  ist dies

auch die schnellste und effizienteste Methode, da die anderen Verfahren Schwierigkeiten haben, Produkte kleiner Primzahlen zu trennen.

Für etwas größere Faktoren bis zu etwa acht Dezimalstellen ist die POLLARDSche Monte-Carlo-Methode oder  $\rho$ -Methode sehr gut geeignet: Man erzeugt mit einem quadratischen Generator (populär ist z.B.  $x_{i+1} = x_i^2 + c \pmod{N}$ ) Zufallszahlen und berechnet deren ggT mit der zu faktorisierenden Zahl. Da der EUKLIDische Algorithmus im Vergleich zur Erzeugung der Zufallszahlen relativ teuer ist, empfiehlt es sich, die erzeugten Zufallszahlen zunächst modulo  $N$  miteinander zu multiplizieren und dann erst in etwa jedem hundertsten Schritt den ggT von  $N$  mit diesem Produkt zu berechnen. (Dies setzt voraus, daß alle sehr kleinen Faktoren bereits abdividiert sind; sonst ist die Gefahr zu groß, daß im Produkt von hundert Zufallszahlen mehr als ein Primfaktor steckt.) Bei Faktoren mit mehr als acht Dezimalstellen wird die Methode schnell langsamer, so daß man dann zu alternativen Verfahren übergehen sollte.

Die nächste Klasse von Verfahren beruht auf gruppentheoretischen Überlegungen, im wesentlichen dem kleinen Satz von FERMAT im Falle zyklischer Gruppen und Verallgemeinerungen auf weitere Gruppen wie die multiplikative Gruppe eines Körpers  $\mathbb{F}_{p^2}$  oder einer elliptischen Kurve. Diese Verfahren sind sehr effizient, wenn die Gruppenordnung nur relativ kleine Primteiler hat. Aus diesem Grund wurde früher häufig empfohlen, daß für die Primteiler  $p$  eines RSA-Moduls  $N$  sowohl  $p - 1$  als auch  $p + 1$  jeweils mindestens einen „großen“ Primfaktor haben sollen; auch heute ist diese Empfehlung noch in einigen Büchern zu finden. Da die genannten Verfahren ihre Stärke jedoch bei Faktoren mit einer Länge von bis etwa 30 oder 35 Dezimalstellen haben und ein  $N$  mit 70 Dezimalstellen für RSA heute natürlich völlig unsicher ist, hat diese Empfehlung inzwischen ihre Berechtigung verloren, und wir müssen uns insbesondere auch nicht näher mit den Faktorisierungsverfahren beschäftigen, vor denen sie schützen sollte.

Umso interessanter ist dagegen ein Verfahren, dessen Stärke bei nahe beieinander liegenden Primfaktoren liegt. Es wurde von PIERRE DE



FERMAT vorgeschlagen und beruht auf der Formel

$$x^2 - y^2 = (x + y)(x - y).$$

Ist  $N = pq$  Produkt zweier ungerader Primzahlen, so ist

$$N = (x + y)(x - y) \quad \text{mit} \quad x = \frac{p + q}{2} \quad \text{und} \quad y = \frac{p - q}{2};$$

zusammen mit obiger Formel folgt, daß dann  $N + y^2 = x^2$  ist. FERMAT berechnet daher für  $y = 0, 1, 2, \dots$  die Zahlen  $N + y^2$ ; falls er auf ein Quadrat  $x^2$  stößt, berechnet er  $\text{ggT}(N, x + y)$  und  $\text{ggT}(N, x - y)$ . Wenn er Pech hat, sind dies die beiden Zahlen eins und  $N$ , wenn er Glück hat, sind es  $p$  und  $q$ . Für zufällig gewählte Paare  $(x, y)$  kommt beides jeweils mit fünfzigprozentiger Wahrscheinlichkeit vor.

Falls  $p$  und  $q$  nahe beieinander liegen, führt schon ein kleines  $y$  zur korrekten Faktorisierung; bei der Wahl der Primzahlen muß also darauf geachtet werden, daß sie zwar die gleiche *Größenordnung* haben, aber nicht zu weit beieinander liegen. Liegt etwa  $p$  in der Größenordnung von  $2q$ , hat die Differenz die gleiche Größenordnung wie  $p$ , und FERMATS Verfahren bräuchte etwa  $p$  Rechenschritte, wird also vom Aufwand her vergleichbar mit der Faktorisierung durch Abdividieren. Somit kann man sich auch gegen diese Attacke recht gut schützen.

Wirklich gefährlich sind eine Klasse von Siebverfahren, die auf FERMATS Methode aufbauen. Diese Verfahren sind die schnellsten derzeit bekannten zur Faktorisierung von RSA-Moduln; die Wahl einer sicheren Ziffernlänge hängt also davon ab, welche Zahlen diese Verfahren faktorisieren können.

### b) Das quadratische Sieb

Das quadratische Sieb ist der Grundalgorithmus der ganzen Klasse; es ist logisch einfacher, allerdings vor allem für große Zahlen auch deutlich langsamer als die Variationen, mit denen wir uns im nächsten Abschnitt kurz beschäftigen werden.

Bei allen diesen Verfahren geht es darum, Zahlenpaare  $(x, y)$  zu finden, für die  $x^2 \equiv y^2 \pmod{N}$  ist. Für diese erwarten wir, daß in etwa der

Hälfte aller Fälle  $\text{ggT}(x + y, N)$  und  $\text{ggT}(x - y, N)$  nichttriviale Teiler von  $N$  sind.

Beim quadratischen Sieb betrachten wir dazu das Polynom

$$f(x) = \left(x + \left\lceil \sqrt{N} \right\rceil\right)^2 - N.$$

Offensichtlich ist für jedes  $x$

$$f(x) \equiv \left(x + \left\lceil \sqrt{N} \right\rceil\right)^2 \pmod{N},$$

allerdings stehen links und rechts verschiedene Zahlen. Insbesondere steht links im allgemeinen keine Quadratzahl.

Falls wir allerdings Werte  $x_1, x_2, \dots, x_r$  finden können, für die das Produkt der  $f(x_i)$  eine Quadratzahl ist, dann ist

$$\prod_{i=1}^r f(x_i) \equiv \prod_{i=1}^r \left(x + \left\lceil \sqrt{N} \right\rceil\right)^2 \pmod{N}$$

eine Relation der gesuchten Art.

Um die  $x_i$  zu finden, betrachten wir eine Menge  $\mathcal{B}$  von Primzahlen, die sogenannte Faktorbasis. Typischerweise enthält  $\mathcal{B}$  für die Faktorisierung einer etwa hundertstelligen Zahl etwa 100–120 Tausend Primzahlen, deren größte somit, wie die folgende Tabelle zeigt, im einstelligen Millionenbereich liegt.

$n$	$n$ -te Primzahl	$n$	$n$ -te Primzahl
100 000	1 299 709	600 000	8 960 453
200 000	2 750 159	700 000	10 570 841
300 000	4 256 233	800 000	12 195 257
400 000	5 800 079	900 000	13 834 103
500 000	7 368 787	1 000 000	15 485 863

Beim quadratischen Sieb interessieren nur  $x$ -Werte, für die  $f(x)$  als Produkt von Primzahlen aus  $\mathcal{B}$  (und eventuell auch Potenzen davon) darstellbar ist.

Natürlich wäre es viel zu aufwendig, für jedes  $x$  durch Abdividieren festzustellen, ob  $f(x)$  als Produkt von Primzahlen aus  $\mathcal{B}$  geschrieben

werden kann:  $f(x)$  ist eine Zahl in der Größenordnung von  $N$ , und wenn auch die Primzahlen aus  $\mathcal{B}$  verhältnismäßig klein sind, kostet doch jede Division ihre Zeit. Wenn wir eine ungefähr hundertstellige Zahl faktorisieren, müssen wir außerdem davon ausgehen, daß nur etwa einer aus einer Milliarde Funktionswerten  $f(x_i)$  über  $\mathcal{B}$  vollständig faktorisiert werden kann; wir müssen also sehr viele Funktionswerte testen. Dazu dient die Siebkomponente des Algorithmus:

Der Funktionswert  $f(x)$  ist genau dann durch  $p$  teilbar, wenn

$$f(x) \equiv 0 \pmod{p}$$

ist. Da für  $x, y, a, b \in \mathbb{Z}$  und mit  $x \equiv y \pmod{p}$  und  $a \equiv b \pmod{p}$  gilt

$$a + x \equiv b + y \pmod{p} \quad \text{und} \quad a \cdot x \equiv b \cdot y \pmod{p}$$

und für  $n \in \mathbb{N}$  auch

$$x^n \equiv y^n \pmod{p},$$

ist für jedes Polynom  $f$  mit ganzzahligen Koeffizienten

$$f(x) \equiv f(y) \pmod{p}.$$

Ist also insbesondere  $f(x) \equiv 0 \pmod{p}$ , so ist auch

$$f(x + kp) \equiv 0 \pmod{p} \quad \text{für alle } k \in \mathbb{Z}.$$

Es genügt daher, im Bereich  $0 \leq x < p - 1$  nach Werten zu suchen, für die  $f(x)$  durch  $p$  teilbar ist.

Dazu kann man  $f$  auch als Polynom über dem Körper  $\mathbb{F}_p$  mit  $p$  Elementen betrachten und nach Nullstellen in diesem Körper suchen. Für Polynome großen Grades und große Werte von  $p$  kann dies recht aufwendig sein; hier, bei einem quadratischen Polynom, müssen wir natürlich einfach eine quadratische Gleichung lösen: In  $\mathbb{F}_p$  wie in jedem anderen Körper auch gilt

$$f(x) = \left(x - \left[\sqrt{N}\right]\right)^2 - N = 0 \iff \left(x - \left[\sqrt{N}\right]\right)^2 = N,$$

und diese Gleichung ist genau dann lösbar, wenn es ein Element  $w \in \mathbb{F}_p$  gibt mit Quadrat  $N$ , wenn also in  $\mathbb{Z}$  die Kongruenz  $w^2 \equiv N \pmod{p}$  eine Lösung hat. Für  $p > 2$  hat  $f(x) = 0$  in  $\mathbb{F}_p$  dann die beiden Nullstellen

$$x = \left[\sqrt{N}\right] \pm w;$$

andernfalls gibt es keine Lösung. Im Falle  $p = 2$  ist jedes Element von  $\mathbb{F}_2 = \{0, 1\}$  sein eigenes Quadrat; hier ist  $x = N + \left[\sqrt{N}\right] \pmod{2}$  die einzige Lösung.

Insbesondere kann also  $f(x)$  nur dann durch  $p$  teilbar sein, wenn  $N$  modulo  $p$  ein Quadrat ist; dies ist für etwa die Hälfte aller Primzahlen der Fall. Offensichtlich sind alle anderen Primzahlen nutzlos, und wir können sie aus der Faktorbasis streichen.

Für die verbleibenden  $p$  können wir die beiden Lösungen der Gleichung  $f(x) = 0$  in  $\mathbb{F}_p$  berechnen: Im Vergleich zum sonstigen Aufwand der Faktorisierung ist die Nullstellensuche durch Probieren durchaus vertretbar, allerdings kann man Quadratwurzeln modulo  $p$  mit etwas besseren Zahlentheoriekenntnissen auch sehr viel schneller berechnen bzw. zeigen, daß sie nicht existieren. Als Beispiel möchte ich nur den einfachsten Fall betrachten:

Falls es für  $p \equiv 3 \pmod{4}$  ein  $w \in \mathbb{Z}$  gibt mit  $w^2 \equiv N \pmod{p}$ , sagt uns der kleine Satz von FERMAT, daß  $w^{p+1} = w^{p-1} \cdot w^2 \equiv N \pmod{p}$  ist. Modulo  $p$  läßt sich die linke Seite auch schreiben als  $N^{(p+1)/2} \pmod{p}$ , wobei der Exponent  $(p+1)/2$  wegen der Voraussetzung  $p \equiv 3 \pmod{4}$  immer noch eine gerade Zahl ist. Somit können wir auch mit  $(p+1)/4$  potenzieren, und  $N^{(p+1)/4} \equiv \pm w \pmod{p}$ . Damit ist eine Quadratwurzel von  $N$  modulo  $p$  als Potenz von  $N$  dargestellt und somit berechenbar. Wenn wir nicht wissen, ob die Gleichung  $x^2 \equiv N \pmod{p}$  eine Lösung hat, können wir auch das leicht entscheiden: Wir berechnen  $w = N^{(p+1)/4} \pmod{p}$  und testen, ob  $w^2 \equiv N \pmod{p}$ . Falls ja, ist die Gleichung lösbar, und wir haben auch gleich eine Lösung gefunden. Ist aber  $w^2 \not\equiv N \pmod{p}$ , so kann es keine Lösung geben, denn gäbe es eine, müßte – wie wir uns gerade überlegt haben – auch  $N^{(p+1)/4} \pmod{p}$  eine sein.

Für  $p \equiv 1 \pmod{4}$ , gibt es aufwendigere, aber durchaus handhabbare Verfahren, mit denen die Lösbarkeit der Kongruenz  $x^2 \equiv N \pmod{p}$  festgestellt werden kann und, mit etwas mehr Aufwand, die Quadratwurzel auch berechnet werden kann. Für Einzelheiten sei auf die Zahlentheorievorlesung verwiesen.

Da die Primzahlen in der Faktorbasis üblicherweise höchstens in der Größenordnung einer Million sind, führt aber auch das einfachste und

offensichtlichste Verfahren relativ schnell zum Erfolg: Man teste einfach die Quadrate der Zahlen von Eins bis  $(p-1)/2$  modulo  $p$ . Falls eines davon kongruent  $N$  ist, haben wir eine Wurzel gefunden; andernfalls gibt es keine, denn die Zahlen von  $(p-1)/2+1$  bis  $p-1$  sind einfach die Negativen der Zahlen von Eins bis  $(p-1)/2$  und haben somit die gleichen Quadrate.

Sobald eine Wurzel von  $N$  modulo  $p$  gefunden ist, können wir die beiden Nullstellen  $x_1, x_2$  von  $f$  modulo  $p$  bestimmen und wissen, daß  $f(x)$  genau dann durch  $p$  teilbar ist, wenn  $x \equiv x_1 \pmod p$  oder  $x \equiv x_2 \pmod p$ .

Wir legen ein Siebintervall fest; dieses kann beispielsweise alle natürlichen Zahlen von Eins bis zu einer gewissen Grenze  $M$  enthalten oder aber alle ganzen Zahlen von  $-M$  bis  $M$ . Falls  $N$  keine Quadratzahl ist, kann  $f(x)$  nicht verschwinden; somit existiert für jedes  $x$  aus dem Siebintervall der Logarithmus von  $|f(x)|$ . Diese Logarithmen  $L_x$  (zu irgendeiner festen Basis) berechnen wir näherungsweise und speichern sie. Aus Effizienzgründen arbeitet man hier zweckmäßigerweise mit Festkommaarithmetik; oft beschränkt man sich einfach auf einen ganzzahligen Näherungswert für den Logarithmus zur Basis zwei.

Nun betrachten wir nacheinander die Primzahlen  $p$  aus der Faktorbasis  $\mathcal{B}$ , berechnen jeweils die beiden Lösungen  $x_1$  und  $x_2$  der Kongruenz  $f(x) \equiv 0 \pmod p$  und ersetzen ausgehend von  $L_{x_1}$  und von  $L_{x_2}$  jedes  $p$ -te  $L_x$  durch  $L_x - \log p$ .

Falls  $f(x)$  ein Produkt von Primzahlen aus  $\mathcal{B}$  ist, sollte  $L_x$  nach Ende des Siebens bis auf Rundungsfehler gleich null sein; um keine Fehler zu machen, untersuchen wir daher für alle  $L_x$  mit Betrag unterhalb einer gewissen Grenze durch Abdividieren, ob das zugehörige  $f(x)$  über  $\mathcal{B}$  wirklich komplett faktorisiert und bestimmen auf diese Weise auch noch, wie es faktorisiert. Wenn wir mit einem Intervall der Form  $[-M, M]$  arbeiten, kann  $f(x)$  auch negative Werte annehmen; um dies zu berücksichtigen, betrachten wir dann  $p = -1$  bei den Primzerlegungen als zusätzliches Element der Faktorbasis  $\mathcal{B}$ .

Für  $f(x_i) = \prod_{p \in \mathcal{B}} p^{e_{ip}}$  ist  $\prod_{i=1}^r f(x_i)^{\varepsilon_i} = \prod_{p \in \mathcal{B}} p^{\sum_{i=1}^r \varepsilon_i e_{ip}}$  genau dann ein Quadrat, wenn  $\sum_{i=1}^r \varepsilon_i e_{ip}$  für alle  $p \in \mathcal{B}$  gerade ist. Dies hängt natürlich

nur ab von den  $\varepsilon_i \pmod 2$  und den  $e_{ip} \pmod 2$ ; wir können  $\varepsilon_i$  und  $e_{ip}$  daher als Elemente des Körpers mit zwei Elementen auffassen und bekommen dann über  $\mathbb{F}_2$  das Gleichungssystem

$$\sum_{i=1}^r \varepsilon_i e_{ip} = 0 \quad \text{für alle } p \in \mathcal{B}.$$

Betrachten wir die  $\varepsilon_i$  als Variablen, ist dies ein homogenes lineares Gleichungssystem in  $r$  Variablen mit soviel Gleichungen, wie es Primzahlen in der Faktorbasis gibt. Dieses Gleichungssystem hat nichttriviale Lösungen, falls die Anzahl der Variablen die der Gleichungen übersteigt, falls es also mehr Faktorisierungen von Funktionswerten  $f(x_i)$  gibt als Primzahlen in der Faktorbasis.

Für jede nichttriviale Lösung  $(\varepsilon_1, \dots, \varepsilon_r)$  ist

$$\prod_{i=1}^r f(x_i)^{\varepsilon_i} \equiv \prod_{i=1}^r \left( x + \left[ \sqrt{N} \right] \right)^{2\varepsilon_i} \pmod N$$

eine Relation der Form  $x^2 \equiv y^2 \pmod N$ , die mit einer Wahrscheinlichkeit von etwa ein halb zu einer Faktorisierung von  $N$  führt. Falls wir zehn linear unabhängige Lösungen des Gleichungssystems betrachten, führt also mit einer Wahrscheinlichkeit von etwa 99,9% mindestens eine davon zu einer Faktorisierung.

Dazu brauchen wir allerdings nicht  $x^2$  und  $y^2$ , sondern die Wurzeln

$$x = \prod_{p \in \mathcal{B}} p^{\frac{1}{2} \sum_{i=1}^r \varepsilon_i e_{ip}} \quad \text{und} \quad y = \prod_{i=1}^r \left( x + \left[ \sqrt{N} \right] \right)^{\varepsilon_i}.$$

wobei beide Produkte nur modulo  $N$  berechnet werden müssen. Falls wir Glück haben, sind  $\text{ggT}(x \pm y, N)$  echte Faktoren von  $N$ ; andernfalls müssen wir anhand einer anderen Lösung des Gleichungssystems neue Kandidaten  $x$  und  $y$  bestimmen.

Zum besseren Verständnis des Verfahrens wollen wir versuchen, damit die Zahl 5 352 499 zu faktorisieren. Dies ist zwar eine sehr untypische Anwendung, da das quadratische Sieb üblicherweise erst für mindestens etwa vierzigstellige Zahlen angewandt wird, aber zumindest das Prinzip sollte auch damit klar werden.

Als Faktorbasis  $B$  verwenden wir die Menge aller höchstens zwei-stelliger Primzahlen  $p$ , modulo derer  $N$  ein Quadrat ist; als Siebintervall nehmen wir die natürlichen Zahlen von 1 bis 20 000. Da die Quadratwurzel von  $N$  ungefähr 2313,546844 ist, betrachten wir das Polynom  $f(x) = (x - 2313)^2 - 5352499$ .

Als erstes müssen wir seine Nullstellen modulo  $p$  bestimmen. Nachrechnen zeigt, daß  $N$  für 14 der 25 Primzahlen kleiner 100 ein Quadrat ist; die Nullstellen von  $f(x) \pmod p$  sind in der folgenden Tabelle zu finden:

$p =$	3	5	11	13	17	19	23
$x_{1/2} =$	1, 2	0, 4	0, 5	4, 11	6, 9	2, 8	0, 20
$p =$	31	41	43	53	59	83	89
$x_{1/2} =$	27, 28	3, 4	26, 35	39, 52	2, 33	35, 70	23, 68

Damit könne wir sieben; von den 20 000 Werten aus dem Siebintervall bleiben 18 übrig, für die  $f(x)$  über der Faktorbasis zerfällt; sie sind in der Tabelle auf der nächsten Seite zusammengestellt und führen zum folgenden Gleichungssystem:

$$\begin{aligned}
 p = 3: & \quad \varepsilon_1 + \varepsilon_2 + \varepsilon_3 + \varepsilon_4 + & \varepsilon_6 + & \varepsilon_8 + \varepsilon_9 + & \varepsilon_{11} + \varepsilon_{12} + \varepsilon_{13} + \varepsilon_{14} + \varepsilon_{15} + \varepsilon_{16} + \varepsilon_{17} + \varepsilon_{18} = 0 \\
 p = 5: & & \varepsilon_4 + & \varepsilon_6 + & \varepsilon_8 + & \varepsilon_{10} + & & \varepsilon_{16} + \varepsilon_{17} + \varepsilon_{18} = 0 \\
 p = 11: & & \varepsilon_2 + \varepsilon_3 + & \varepsilon_7 + & & \varepsilon_{11} + \varepsilon_{12} + & \varepsilon_{14} + & \varepsilon_{16} + \varepsilon_{17} + \varepsilon_{18} = 0 \\
 p = 13: & & \varepsilon_2 + & \varepsilon_4 + & \varepsilon_6 + \varepsilon_7 + & & \varepsilon_{12} + \varepsilon_{13} + & \varepsilon_{16} = 0 \\
 p = 17: & \varepsilon_1 + & \varepsilon_3 + \varepsilon_4 + & \varepsilon_8 + & & \varepsilon_{13} + & \varepsilon_{15} + & \varepsilon_{17} = 0 \\
 p = 19: & & \varepsilon_4 + & \varepsilon_6 + & & \varepsilon_{10} + \varepsilon_{11} + & \varepsilon_{14} + & \varepsilon_{16} + \varepsilon_{17} = 0 \\
 p = 23: & \varepsilon_1 + & & & \varepsilon_8 + & \varepsilon_{11} + & \varepsilon_{13} + \varepsilon_{14} + \varepsilon_{15} + & \varepsilon_{18} = 0 \\
 p = 31: & & \varepsilon_2 + & \varepsilon_5 + \varepsilon_6 + & \varepsilon_9 + & \varepsilon_{12} + & & \varepsilon_{18} = 0 \\
 p = 41: & & & \varepsilon_5 + \varepsilon_7 + & & \varepsilon_{12} + \varepsilon_{13} + & \varepsilon_{15} + & \varepsilon_{18} = 0 \\
 p = 43: & & \varepsilon_2 + & \varepsilon_6 + \varepsilon_7 + \varepsilon_8 + \varepsilon_9 + \varepsilon_{10} + \varepsilon_{11} + & & \varepsilon_{15} = 0 \\
 p = 53: & & \varepsilon_4 + \varepsilon_5 + & \varepsilon_7 + & \varepsilon_9 + \varepsilon_{10} + & \varepsilon_{14} + & \varepsilon_{16} = 0 \\
 p = 59: & & \varepsilon_3 + & \varepsilon_5 + & \varepsilon_8 + & \varepsilon_{11} + & & \varepsilon_{17} = 0 \\
 p = 83: & & \varepsilon_3 + & & \varepsilon_9 + & \varepsilon_{12} + & \varepsilon_{15} + \varepsilon_{16} = 0 \\
 p = 89: & \varepsilon_1 + & & & \varepsilon_{10} + & \varepsilon_{13} + \varepsilon_{14} + & \varepsilon_{17} + \varepsilon_{18} = 0
 \end{aligned}$$

Dieses System können wir nach dem GAUSS-Algorithmus lösen; da wir über dem Körper mit zwei Elementen arbeiten, ist das auch bei dieser Größe leicht mit Bleistift und Papier möglich, denn die Elimination einer Variablen geschieht hier ja einfach dadurch, daß wir eine andere Gleichung, in der dieselbe Variable vorkommt, addieren. Beim vorliegenden System können wir zum Beispiel die Gleichung für  $p = 3$  zu denen für  $p = 17, p = 23$  und  $p = 89$  addieren; danach kommt die Variable  $\varepsilon_1$  nur noch in der ersten Gleichung vor, und so weiter. In der Endgestalt lassen sich die Variablen  $\varepsilon_{12}, \varepsilon_{14}, \varepsilon_{15}, \varepsilon_{16}, \varepsilon_{17}$  und  $\varepsilon_{18}$  frei wählen; wir erhalten also einen sechs-dimensionalen Lösungsraum. Er besteht aus allen Vektoren der Form  $(b, e+c, e+c, e+c, b+c+a, b+d, c+f, b, e+d+f, b+e+a+d, b+e+a, f, d+b, e, d, c, b, a)$  mit  $a, b, c, d, e, f \in \mathbb{F}_2$ . Setzen wir hier beispielsweise  $a = b = f = 1$  und  $c = d = e = 0$ , führt dies auf den Vektor

$$(1, 1, 1, 1, 1, 1, 1, 0, 0, 0, 1, 1, 1, 0, 0, 1, 0);$$

wir müssen also das Produkt  $x$  der  $x_i$  und – nach der obigen Formel – die Wurzel  $y$  des Produkts der  $f(x_i)$  mit  $i \leq 8$ , sowie  $i = 12, 13, 14, 18$  berechnen. Modulo  $N$  erhalten wir  $x = 3\ 827\ 016$  und  $y = 1\ 525\ 483$ ; leider ist  $x+y = N$  und  $x-y$  ist teilerfremd zu  $N$ , so daß wir mit dieser Lösung nichts anfangen können.

Setzen wir stattdessen  $c = d = 0$  und  $a = b = e = f = 1$ , erhalten

$i$	$x_i$	$f(x_i) = \text{Faktorisierung}$
1	23	104397 = 3 · 17 · 23 · 89
2	121	571857 = 3 · 11 · 13 · 31 · 43
3	533	2747217 = 3 · 11 · 17 · 59 · 83
4	635	3338205 = 3 · 5 · 13 · 17 · 19 · 53
5	741	3974417 = 31 · 41 · 53 · 59
6	895	4938765 = 3 · 5 · 13 · 19 · 31 · 43
7	2013	13361777 = 11 · 13 · 41 · 43 · 53
8	2185	14879505 = 3 · 5 · 17 · 23 · 43 · 59
9	2477	17591601 = 3 · 31 · 43 · 53 · 83
10	2649	19268945 = 5 · 19 · 43 · 53 · 89
11	4163	36586077 = 3 · 11 · 19 · 23 · 43 · 59
12	4801	45256497 = 3 · 11 · 13 · 31 · 41 · 83
13	5497	55643601 = 3 · 13 · 17 · 23 · 41 · 89
14	6253	68023857 = 3 · 11 · 19 · 23 · 53 · 89
15	10991	171643917 = 3 · 17 · 23 · 41 · 43 · 83
16	11275	179281245 = 3 · 5 · 11 · 13 · 19 · 53 · 83
17	14575	279852045 = 3 · 5 · 11 · 17 · 19 · 59 · 89
18	18535	429286605 = 3 · 5 · 11 · 23 · 31 · 41 · 89

wir den Vektor  $(1, 1, 1, 1, 1, 0, 1, 1, 1, 1, 0, 1, 0, 1, 1, 0, 1, 0)$ , der uns auf  $x = 4\,093\,611$  und  $y = 1\,020\,903$  führt. Hier hat  $x - y = 3\,072\,708$  den ggT  $1\,237$  mit  $N$ , wir haben also einen Faktor gefunden. Der andere ist  $N/1\,237 = 4\,327$ ; damit ist die Faktorisierung  $5\,352\,499 = 1\,237 \cdot 4\,327$  gefunden.

Bei realistischen Anwendungen des quadratischen Siebs kommen wir natürlich nicht auf ein lineares Gleichungssystem mit nur vierzehn Gleichungen und achtzehn Unbekannten; da bewegen sich beide Anzahlen mindestens im sechsstelligen Bereich, bei neueren Rekordfaktorisierungen sogar im neunstelligen. Früher konnten solche Gleichungssysteme nur auf Supercomputern gelöst werden (während das Sieben natürlich problemlos auch mit einfachen PCs möglich ist); heute kann auch dieser Schritt bei geschickter Parallelisierung auf PCs ausgeführt werden.

### c) Varianten des quadratischen Siebs

Der Rechenaufwand beim quadratischen Sieb entfällt größtenteils auf das Sieben: Nur ein verschwindend kleiner Teil aller Zahlen zerfällt über der gewählten Faktorbasis, und je größer  $x$  wird, desto weniger dicht liegen diese Zahlen. Bei einer Zahl um  $10^{100}$  und einer Faktorbasis aus  $10\,000$  Primzahlen etwa kann man für  $x \leq 10^{10}$  etwa fünf vollständig faktorisierbare Werte von  $f(x)$  erwarten, im neunmal so großen Intervall  $[10^{10}, 10^{11}]$  nur noch etwa 23 und so weiter.

Zumindest qualitativ ist dies klar, denn je größer die Zahlen werden, desto größer wird die Wahrscheinlichkeit großer Primfaktoren. Eine Abschätzung mit (teils nur heuristischen) Formeln über die Verteilung von Primfaktoren zeigt, daß man in einem solchen Fall ein Intervall sieben muß, das bis über  $10^{14}$  hinausreicht. Verbesserungen des quadratischen Siebs konzentrieren sich daher darauf, die Siebphase zu optimieren um so in kürzerer Zeit mehr Relationen zu finden.

**1.) Die Multipolynomialversion:** Die Multipolynomialversion des quadratischen Siebs optimiert dieses an zwei Stellen: Einmal betrachtet sie außer dem Polynom  $(x - [\sqrt{N}])^2 - N$  noch weitere Polynome, um Relationen zu bekommen, so daß man jedes dieser Polynome nur über

ein kürzeres Intervall sieben muß; zum andern betrachtet sie auch negative Werte von  $x$ , so daß – bei geschickt gewählten Polynomen  $f$  – der Betrag von  $f(x)$  für ein längeres Intervall klein bleibt.

Als Polynome betrachtet man quadratische Polynome der Form

$$f(x) = ax^2 + 2bx + c \quad \text{mit } 0 \leq b < a \quad \text{und } b^2 - ac = N.$$

Für diese ist  $af(x) = (ax+b)^2 - b^2 + ac = (ax+b)^2 - N$ , so daß  $af(x)$  zwar kongruent  $(ax+b)^2$  ist, aber nicht gleich. Auch diese Polynome liefern also die Art von Relationen, die wir brauchen, und sie können genauso gesiebt werden wie das spezielle Polynom aus dem letzten Abschnitt.

Ein gewisser Nachteil dabei ist, daß man vor dem Sieben für jedes neue Polynom  $f$  und jede Primzahl  $p$  neu die Nullstellen von  $f$  modulo  $p$  ausrechnen muß. Da aber alle Polynome quadratisch sind mit Diskriminante  $N$ , steht in der Lösungsformel für die quadratische Gleichungen stets  $N$  unter der Wurzel, so daß man nur einmal die Wurzeln von  $N$  modulo  $p$  berechnen muß; danach lassen sich *alle* quadratischen Gleichungen mit wenigen Rechenoperationen lösen. Verglichen mit der Siebzeit fällt dies praktisch nicht ins Gewicht. Daher verwendet man typischerweise sehr viele Polynome und dafür relativ kurze Siebintervalle.

Zur Konstruktion von Polynomen  $f$  wählt man zunächst eine Zahl  $a$  so, daß das Polynom in einem Intervall  $[-M, M]$  möglichst beschränkt bleibt. Falls  $a, b, c$  deutlich kleiner sind als  $M$ , liegt der Maximalwert von  $f(x)$  an den Intervallenden, liegt das Maximum bei

$$f(-M) \approx \frac{1}{a}(a^2M^2 - N);$$

das Minimum wird bei  $x = -b/a$  angenommen und ist

$$f\left(-\frac{b}{a}\right) = \frac{b^2}{a} - \frac{2b^2}{a} + c = \frac{-b^2 + ac}{a} = -\frac{N}{a}.$$

Für  $a \approx \sqrt{2N}/M$  haben beide Zahlen ungefähr denselben Betrag, aber entgegengesetzte Vorzeichen; also wählen wir  $a$  in dieser Größenordnung.

Da  $b^2 - 4ac = N$  werden muß, kommen für  $b$  nur Werte in Frage, für die  $b^2 \equiv N \pmod{a}$  ist, uns sobald ein solches  $b$  gewählt ist, liegt auch  $c$  eindeutig fest.

Die Anzahl der Polynome, die Polynome selbst und die Zahl  $M$  sollten idealerweise so gewählt werden, daß die Rechenzeit minimal wird. Deren Abschätzung hängt ab von einer ganzen Reihe von Größen, die teils nur mit großem Aufwand berechnet werden können, teils nur modulo unbewiesener Vermutungen wie etwa der RIEMANN-Vermutung bekannt sind und für die teils sogar nur rein heuristische Formeln existieren. Ich möchte auf die damit verbundenen Probleme nicht eingehen, sondern nur das Ergebnis angeben, wonach der Rechenaufwand zum Faktorisieren einer Zahl  $N$  mit der Multipolynomvariante des quadratischen Siebs proportional ist zu  $e^{c\sqrt{\ln N \ln \ln N}}$  mit einer Konstanten  $c$ , die von der Wahl der verschiedenen Parameter abhängt.

**2.) Das Zahlkörpersieb:** Die derzeit schnellste Verbesserung des quadratischen Siebs ist das *Zahlkörpersieb*, das nicht mehr mit quadratischen Polynomen arbeitet, sondern mit Polynomen beliebigen Grades.

Der Grad  $d$  dieser Polynome wird in Abhängigkeit der zu faktorisierenden Zahl  $N$  festgelegt, sodann wählt man führende Koeffizienten  $a_d$  und eine natürliche Zahl

$$m \approx \sqrt[d]{\frac{N}{a_d}}.$$

Alle Polynome sind homogen, haben also die Form

$$F(x, y) = a_d x^d + a_{d-1} x^{d-1} y + \dots + a_1 x y^{d-1} + a_0 y^d,$$

wobei die  $a_i$  mit  $i < d$  höchstens Betrag  $m/2$  haben.

Hinzu kommt das homogene lineare Polynom  $G(x, y) = x - my$ ; das Sieb sucht nach Zahlenpaaren  $(x, y)$ , für die sowohl  $F(x, y)$  als auch  $G(x, y)$  über der Faktorbasis zerfallen. Da die Polynome von zwei Variablen abhängen, muß man entweder jeweils eine Variable festhalten und über die andere sieben, oder aber ein zweidimensionales Siebverfahren anwenden; üblich ist eine Kombination beider Methoden.

Gesucht sind Paare  $(x, y)$  teilerfremder ganzer Zahlen, für die

$$F(x, y) \quad \text{und} \quad G(x, y)$$

beide über der gewählten Faktorbasis zerfallen, und das Ziel ist, wie beim quadratischen Sieb, eine Relation der Form

$$\prod_{(x,y) \in \mathcal{M}} F(x, y) \equiv \prod_{(x,y) \in \mathcal{M}} G(x, y) \pmod{N},$$

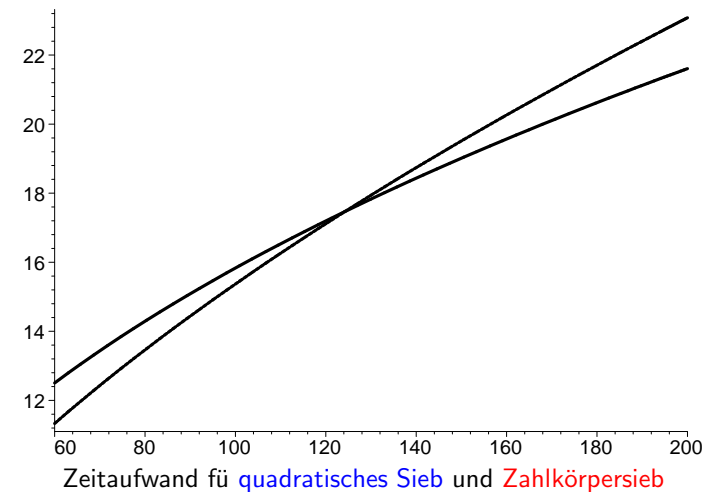
in der rechts und links Quadrate stehen.

Die besten derzeit bekannten Strategien zur Polynomauswahl usw. führen auf eine Laufzeitabschätzung proportional

$$e^{c(\ln N)^{\frac{1}{3}} (\ln \ln N)^{\frac{2}{3}}} \quad \text{mit} \quad c = \sqrt[3]{\frac{64}{9}} \approx 1,923$$

für die Faktorisierung einer Zahl  $N$  nach dieser Methode.

Für hinreichend große  $N$  ist diese Methode offensichtlich schneller als das quadratische Sieb, bei dem  $\ln N$  als Quadratwurzel im Exponenten steht; in der Abbildung, wo der Aufwand für die Faktorisierung einer Zahl  $10^x$  aufgetragen ist, sieht man, daß das Zahlkörpersieb (rote Linie) ab etwa 125-stelligen Zahlen dem quadratischen Sieb (blaue Linie) überlegen ist.



### d) Faktorisierungsrekorde

Neue Faktorisierungsverfahren werden meist vorgestellt mit einem Faktorisierungsbeispiel, das den bisherigen Verfahren getrotzt hat. Berühmt sind dabei die sogenannten *ten most wanted factorisations* des *Cunningham-Projekts*, wo es vor allem um Zahlen der Form  $b^n \pm a$  für kleine Werte von  $a$  und  $b$ . Mit diesen Problemen befaßten sich die algorithmischen Zahlentheoretiker schon lange vor der praktischen Bedeutung von Faktorisierungen im Zusammenhang mit dem RSA-Verfahren.

Im Zusammenhang mit der Kryptographie interessanter ist ein Liste von *challenges*, die *RSA Computer Security Incorporated* früher regelmäßig zusammenstellte, denn hier geht es um Zahlen, die sorgfältig unter kryptographischen Gesichtspunkten ausgewählt wurden. Die größte im Rahmen der *challenge* erfolgreich faktorisierte Zahl war RSA-200, eine 200-stellige Dezimalzahl (entsprechend 663 Bit), deren Faktorisierung am 8. Mail 2005 beendet war; zwei Jahre später beendete *RSA Computer Security Incorporated* den Wettbewerb.

Die Zahlen sind allerdings weiterhin im Netz zu finden, und am 3. Dezember 2009 wurde mit RSA-768 die bislang größte davon faktorisiert, die 232-stellige Dezimalzahl

```
12301866845301177551304949583849627207728535695953
34792197322452151726400507263657518745202199786469
38995647494277406384592519255732630345373154826850
79170261221429134616704292143116022212404792747377
94080665351419597459856902143413
```

mit den beiden Faktoren

```
p = 3347807169895689878604416984821269081770479498
37137685689124313889828837938780022876147116525317
43087737814467999489
q = 3674604366679959042824463379962795263227915816
43430876426760322838157396665112792333734171433968
10270092798736308917
```

Die dreizehn an der Faktorisierung beteiligten Autoren kommen von Universitäten in Amsterdam, Bonn, Lausanne, Nancy und Tokyo und

brauchten dazu etwa zweieinhalb Jahre. Sie verwendeten das Zahlkörpersieb, wobei sie das erste halbe Jahr damit verbrachten, achtzig Prozessoren nach geeigneten Polynomen suchen zu lassen. Der Hauptteil der Arbeit, das Sieben wurde auf „viele hundert“ Computer verteilt und dauerte zwei Jahre; für die restlichen Aufgaben reichten wenige Tage und eine zweistellige Anzahl von Prozessoren. Interessierte Leser finden einen genaueren Bericht unter [eprint.iacr.org/2010/006.pdf](http://eprint.iacr.org/2010/006.pdf) oder in den Proceedings der Konferenz Crypto 2010, veröffentlicht in den *Lecture Notes in Computer Science* Band 6223, Springer Verlag, 2010, auf den Seiten 333-350.

Wer zurückblättert zu §3a) wird dort finden, daß RSA-Moduln mit 768 Bit nach den in Deutschland geltenden Standards bis Ende 2000 als hinreichend sicher angesehen wurden – wenn auch schon 1998 festgestellt wurde, daß dies nur übergangsweise und definitiv nicht über Ende 2000 hinaus gelte.

Dies zeigt wieder einmal deutlich, daß kryptographische Sicherheit zeitabhängig ist und sollte uns warnen, daß auch die heute als sicher angesehenen Parameterwerte höchstwahrscheinlich in einigen Jahren geknackt werden können. Die nächste kritische Länge von RSA-Moduln sind die 1024 Bit, die bis Ende 2008 zulässig waren. Die Autoren der RSA-768-Faktorisierung sind sich ziemlich sicher, daß sie mit ihren Methoden in den nächsten fünf Jahren nicht in der Lage sein werden, den *challenge*-Modul RSA-1024 zu faktorisieren; danach, sagen sie, sei alles offen.

Wie lange die heute als sicher geltenden 2048-Bit-Moduln wirklich sicher sind, kann natürlich niemand vorhersagen; ein plötzlicher Durchbruch etwa bei den am Ende der Vorlesung betrachteten Quantencomputern könnte nicht nur sie, sondern das gesamte RSA-Verfahren ziemlich schnell unbrauchbar machen. Rein spekulativ können wir allerdings die Ergebnisse der letzten Jahre extrapolieren und so zu einer vagen Abschätzung kommen, wann RSA-Moduln welcher Bitlänge möglicherweise faktorisiert werden können.

Am 22. August 1999 wurde die RSA *challenge* Zahl RSA-155 mit 512 Bit faktorisiert. Die 17 Autoren verglichen in ihrem Bericht (EURO-

CRYPT 2000, *Lecture Notes in Computer Science* **1807** (2000), S. 1–18) Faktorisierungsrekorde der bis dahin vergangenen dreißig Jahre, angefangen von der 1970 faktorisierten 39-stelligen FERMAT-Zahl  $2^{27} + 1$ , die ein heutiges Computeralgebrasystem auf einem handelsüblichen Computer in weniger als zehn Sekunden faktorisiert, bis hin zum damaligen Rekord RSA-155. Sie fanden, daß sich das Jahr, in dem erstmalig eine (schwierige)  $d$ -stellige Zahl faktorisiert wurde, näherungsweise berechnen läßt als

$$13,24\sqrt[3]{d} + 1928,6.$$

Setzen wir einige der heute und in naher Zukunft oder Vergangenheit interessanten Bitlängen in diese Formel ein, erhalten wir folgende Tabelle:

Bit:	768	1024	1280	1536	2048	2560	3072	4096
Jahr:	2010	2018	2025	2031	2041	2050	2057	2070

Der einzige Wert, den wir überprüfen können, ist der für 768 Bit; hier hat die zehn Jahre alte Formel den Termin sehr genau vorhergesagt. Trotzdem kann sie uns natürlich nicht garantieren, daß die heute rat-samen 2048-Bit-Moduln nicht doch schon deutlich vor 2041 faktorisiert werden. Fortschritte bei der Faktorisierung kamen zumindest bisher zu ungefähr gleichen Teilen aus drei Entwicklungen: Neue mathematische Algorithmen, schnellere Computer und bessere Implementierungen. Auch in Zukunft wird es wohl auf allen drei Gebieten Fortschritte geben, auch wenn bei den mathematischen Algorithmen das Zahlkörpersieb nun schon seit ungewöhnlich langen zwanzig Jahren der beste bekannte Algorithmus ist,

### e) Faktorisierung mit Spezialhardware

Faktorisierungen mit dem quadratischen oder Zahlkörpersieb benötigen zwar zumindest für einige Schritte wie die Lösung des linearen Gleichungssystems leistungsfähige Rechner mit viel Speicher, für die Hauptarbeit, das Sieben, genügen aber einfachste Rechner, von denen dann allerdings zumindest bei Rekordfaktorisierungen sehr viele eine sehr lange Zeit rechnen müssen.

1999 schlug ADI SHAMIR, einer der Erfinder des RSA-Verfahrens, ein optoelektronisches Gerät vor, mit dem er das Sieben ungefähr um den

Faktor Tausend beschleunigen wollte; er nannte es TWINKLE: **The Weizman INstitute Key Locating Engine**.

Das Gerät sitzt in einer schwarzen Röhre mit etwa 15 cm Durchmesser und 25 cm Länge, deren wesentlicher Chip im Innern etwa eine Million LEDs enthält. Jede dieser LEDs steht für eine Primzahl  $p$  aus der Faktorbasis und hat eine Leuchtkraft proportional  $\log_2 p$ , was etwa über ihre Größe oder (einfacher) mittels einer Abdeckfolie mit kontinuierlichem Grauschleier realisiert werden kann.

Hierin liegt der wesentliche Unterschied zu Software-Implementierungen der Siebe: Dort werden die Primzahlen nacheinander behandelt, während den  $x$ -Werten Speicherzellen entsprechen. Bei TWINKLE werden die  $x$ -Werte auf die Zeitachse abgebildet; da die  $x$ -Werte, für die  $f(x)$  durch  $p$  teilbar ist, von der Form  $x_{1/2} + kp$  sind, muß also jede LED periodisch aufleuchten, was nicht schwer zu realisieren ist. Die Taktrate, mit der das Gerät arbeitet, soll bei 10 GHz liegen, ein Wert, der in optischen Hochgeschwindigkeitsnetzen heute durchaus normal ist.

In jedem Takt mißt ein den LEDs gegenüberliegender Sensor die Gesamtlichtstärke. Da ein Takt nur eine Länge von  $10^{-10}$  Sekunden hat, läßt sich die Ausbreitungsgeschwindigkeit des Lichts hier nicht vernachlässigen; bei einer Geschwindigkeit von etwa 300 000 km/sec legt es pro Takt etwa drei Zentimeter zurück. Die Laufwegunterschiede der Lichtstrahlen zwischen den verschiedenen Dioden und der Meßzelle müssen also deutlich kleiner als drei Zentimeter sein. Dies wird dadurch erreicht, daß alle LEDs auf einem einzigen Wafer sitzen.

Die Meßgenauigkeit der Zelle muß nicht übermäßig hoch sein: Beim klassischen Sieb arbeitet man schließlich auch nur mit ganzzahligen Approximationen der  $\log_2 p$ . Eine Zahl  $x$  ist uninteressant, wenn zum entsprechenden Zeitpunkt eine Lichtstärke gemessen wird, die kleiner ist als  $\log_2 f(x)$  minus einem Sicherheitsabstand; ansonsten wird sie an konventionelle Elektronik weitergereicht und dort bearbeitet. Wie wir oben gesehen haben, ist dies ein sehr seltenes Ereignis, das im Schnitt höchstens einmal pro einer Milliarde  $x$ -Werte eintritt, also etwa zehnmal pro Sekunde. Mit diesen Datenraten können auch einfache Computer leicht fertig werden.



Das Hauptproblem ist der Bau des Chips mit den Dioden und deren Steuerelektronik; SHAMIR meint, daß dies mit der heute existierende GaAs-Technologie gerade möglich sein sollte, und möglicherweise stehen inzwischen schon solche oder ähnliche Maschinen in Labors von NSA und ähnlichen Organisationen. In der offenen Literatur ist nicht über die Existenz solcher Maschinen bekannt und auch nichts über Pläne welche zu bauen. Der Entwicklungsaufwand dürfte sicherlich in die Hunderttausende oder gar Millionen gehen, aber SHAMIR schätzt, daß das Gerät dann mit Stückkosten von etwa 5 000 \$ hergestellt werden kann.

2000 stellte SHAMIR zusammen mit A. LENSTRA, einem der Erfinder des Zahlkörpersiebs, eine verbesserte Version vor; die beiden Autoren schätzen, daß diese Version zusammen mit 15 PCs eine 512-Bit-Zahl in einem halben Jahr faktorisieren kann. Wegen der sehr guten Parallelisierbarkeit des Zahlkörpersiebs könnte man mit mehr TWINKLES und PCs natürlich auf deutlich kürzere Zeiten kommen.

Für 768-Bit-Faktorisierungen schätzen sie den Aufwand auf fünf Tausend TWINKLES, unterstützt von achtzig Tausend PCs, bei einem Zeitbedarf von insgesamt neun Monaten.

Ob TWINKLE oder ein ähnliches Gerät je gebaut wurde, ist unbekannt; in der offenen Literatur ist jedenfalls nichts zu finden.

2003 schlugen SHAMIR und ERAN TROMER ein neues Gerät vor namens TWIRL, The Weizman Institute Relation Locator. Im Gegensatz zu TWINKLE arbeitet es rein elektronisch: Anstelle einer Diode ist jeder Primzahl ein Addierer zugeordnet der, so er aktiviert wird, einen Näherungswert für den Logarithmus dieser Primzahl subtrahiert.

Es ist klar, daß nicht alle aktivierten Addierer gleichzeitig mit derselben Zahl  $x$  rechnen können, deshalb sind die Addierer (ähnlich wie bei einem Vektorrechner) in einer Pipeline realisiert: Während sich der erste Addierer (falls aktiviert) mit der Zahl  $x$  beschäftigt, ist der zweite für  $x - 1$  zuständig, der dritte für  $x - 3$  usw. Bei  $N$  Addierern dauert es also  $N$  Zeittakte, bis eine Zahl  $x$  vollständig verarbeitet ist, jedoch wird in jedem Zeittakt durch jeden Addierer eine Zahl geschickt. Je nachdem, ob dieser von der Steuerungselektronik für diesen Zeittakt aktiviert ist,

subtrahiert er seine voreingestellte Zahl oder leitet seine Eingabe einfach weiter an den nächsten Addierer.

Zur zusätzlichen Beschleunigung gibt es für jede Primzahl aus der Faktorbasis nicht nur einen Addierer, sondern eine feste Anzahl  $m$ . Auf diese Weise läßt sich das Siebintervall in  $m$  Teilintervalle aufspalten und, wenn  $r$  deren Länge bezeichnet, werden im  $t$ -ten Zeittakt parallel die Zahlen  $t, t + r, \dots, t + (m - 1)r$  in die Pipeline geschickt.

SHAMIR und TROMER rechnen damit, daß man mit so einem Gerät bei einem Kostenaufwand von zehn Millionen Dollar pro Jahr einen RSA-Schlüssel mit 1024 Bit faktorisieren könnte.

Auch im Falle von TWIRL gibt es keinen Hinweis, daß je so ein Gerät gebaut wurde; wenn man allerdings bedenkt, daß bei NSA Ingenieure sitzen, die sehr viel mehr Erfahrung mit dem Bau elektronischer Schaltungen haben als Wissenschaftler an einer Universität, spricht schon einiges dafür, daß es dort irgendwelche Hardware gibt, die 1024 Bit Zahlen faktorisieren kann – zehn Millionen Dollar sind beim Budget der NSA schließlich kein Problem, wenn es um die Entschlüsselung wirklich wichtiger Daten geht.

## §9: Literatur

RSA ist immer noch das gebräuchlichste asymmetrische Kryptoverfahren; es gibt daher kaum ein nach etwa 1980 erschienenes Lehrbuch der Kryptologie, das nichts darüber enthält. Insbesondere wird RSA natürlich auch in den für die gesamte Vorlesung empfohlenen Büchern ausführlich behandelt.

Noch mehr Informationen findet man beispielsweise bei

WENBO MAO: *Modern Cryptography – Theory & Practice*, Prentice Hall, 2004,

wo insbesondere auch auf praktische Aspekte eingegangen wird, oder bei

SONG Y. YAN: *Cryptanalytic Attacks on RSA*, Springer 2008.

Dazu kommen eine ganze Reihe von Lehrbüchern der algorithmischen Zahlentheorie, die RSA behandeln, dabei aber ihr Hauptaugenmerk auf Primzahlen und auch Faktorisierung legen, beispielsweise

RICHARD CRANDALL, CARL POMERANCE: *Prime numbers – A Computational Perspective*, Springer, 2001

SAMUEL WAGSTAFF: *Cryptanalysis of Number Theoretic Ciphers*, Chapman & Hall/CRC, 2003

Mit Implementierungsfragen beschäftigt sich

MICHAEL WELSCHENBACH: *Kryptographie in C und C++*, Springer, 1998

§6 folgt weitgehend dem Artikel

DAN BONEH: *Twenty years of Attacks on the RSA Cryptosystem*, Notices of the AMS, February 1999; auch online verfügbar unter [www.ams.org/notices/199902/boneh.pdf](http://www.ams.org/notices/199902/boneh.pdf).